



TOP INVESTMENT

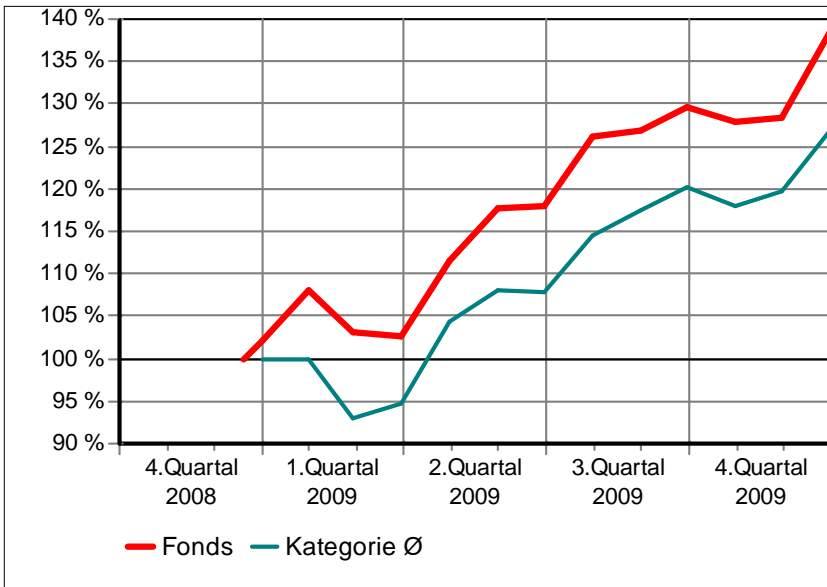
Make your money

Allianz RCM Demographic Trends

Kategorie :	Aktienfonds International	Währung :	Euro	WKN:	A0Q0U0
KAG :	Allianz GI Lux	Ausschüttung :	bisher keine	ISIN:	LU0342677829
Depotbank :	State Street Bank (L)	Domizil :	Luxemburg	Ausgabeaufschl.:	5,00 %
Zahlstelle:	Dresdner Bank	Geschäftsjahr :	1. Okt. - 30. Sep.	Rücknahmegebühr:	nicht bekannt
Fondsmanager:	Schneider, Christian (seit 19.12.2008)	Auflegedatum :	19.12.2008	Mindestanlage:	nicht bekannt
Fondsvolumen :	18,76 Mio. € (31.01.2009)	Verwaltungsgeb.:	1,75 %	Sparplan:	ja
Rücknahmepr. :	141,25 € (13.01.2010)	Depotbankgeb.:	nicht bekannt	Fonds ist VL-fähig:	ja

kum. Ergebnis: 139% zum 31.12.2009 (auf EUR-Basis, indiziert auf 100% am 19.12.2008)

* = Veränd. im jew. Zeitraum



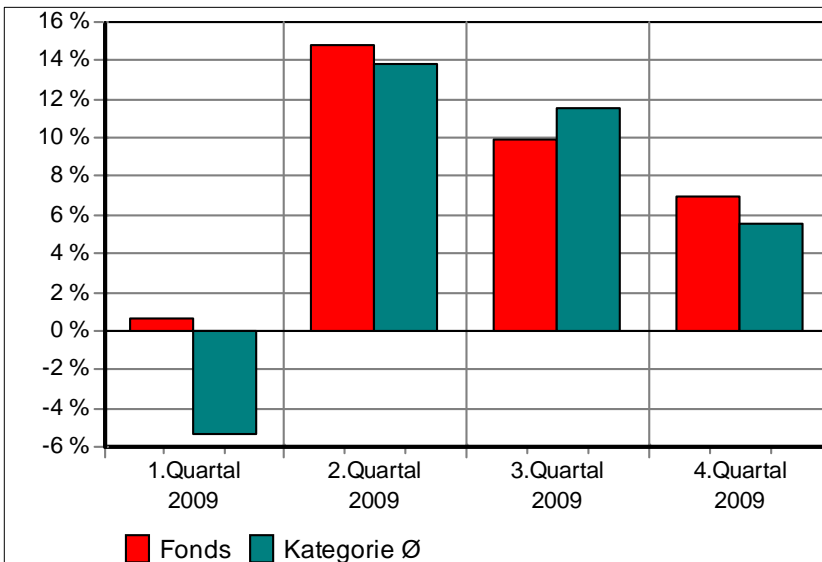
Renditen pro anno nach BVI auf EUR-Basis, zum 31.12.2009

* seit einem Monat:	7,89 %
* seit Jahresbeginn:	35,85 %
seit einem Jahr:	35,85 %

Volatilität und Sharpe-Ratio

Diese Kennzahlen werden ausgewiesen, sobald Daten über mindestens 2 Jahre vorliegen.

Gewinne/Verluste je Zeit-Intervall (auf EUR-Basis)



jährliche Entwicklung nach BVI auf EUR-Basis

im Jahr 2009:	35,85 %
* im Jahr 2008:	2,05 %

(* = Jahr nicht vollständig)

Anlagegrundsätze:

Der Fonds konzentriert sich am globalen Aktienmarkt auf Unternehmen, die nach Einschätzung des Fondsmanagements zumindest in gewisser Hinsicht von der steigenden Lebenserwartung in alternden Gesellschaften oder den Auswirkungen gesellschaftlicher Veränderungen in aufstrebenden Gesellschaften profitieren sollten. Anlageziel ist es, auf langfristige Sicht Kapitalwachstum zu erzielen.



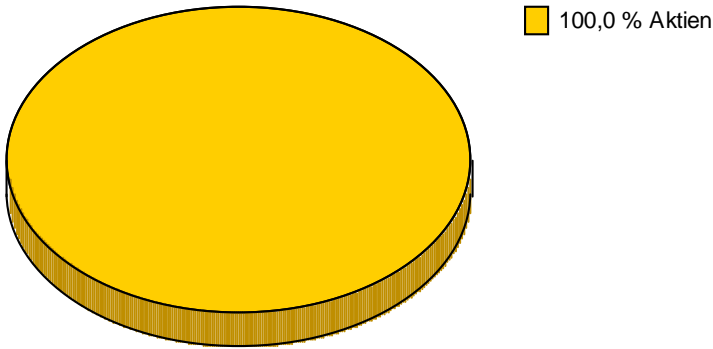
TOP INVESTMENT

Make your money

Allianz RCM Demographic Trends

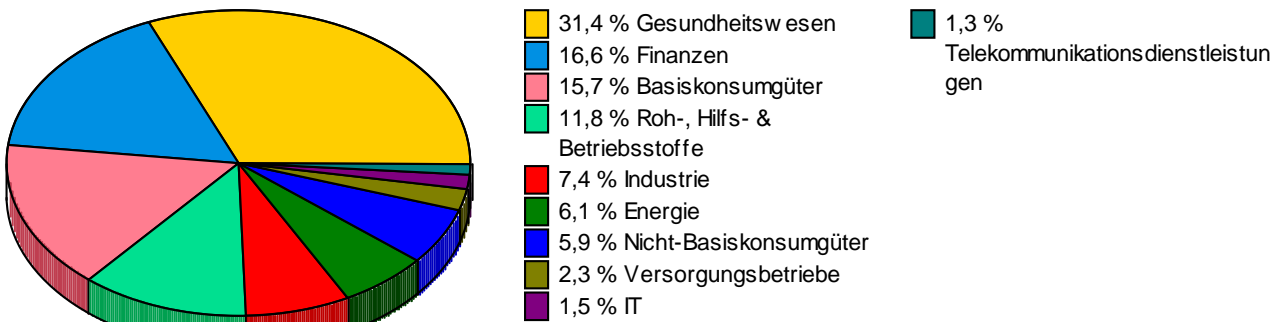
Struktur nach Wertpapieren, am 31.01.2009

in % des Fondsvermögens



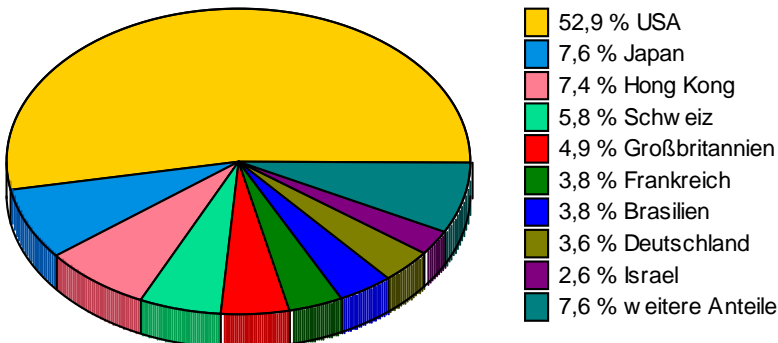
Struktur nach Branchen, am 31.01.2009

in % des Fondsvermögens



Struktur nach Ländern, am 31.01.2009

in % des Fondsvermögens



Struktur nach größten Aktienanteilen, am 31.01.2009

