



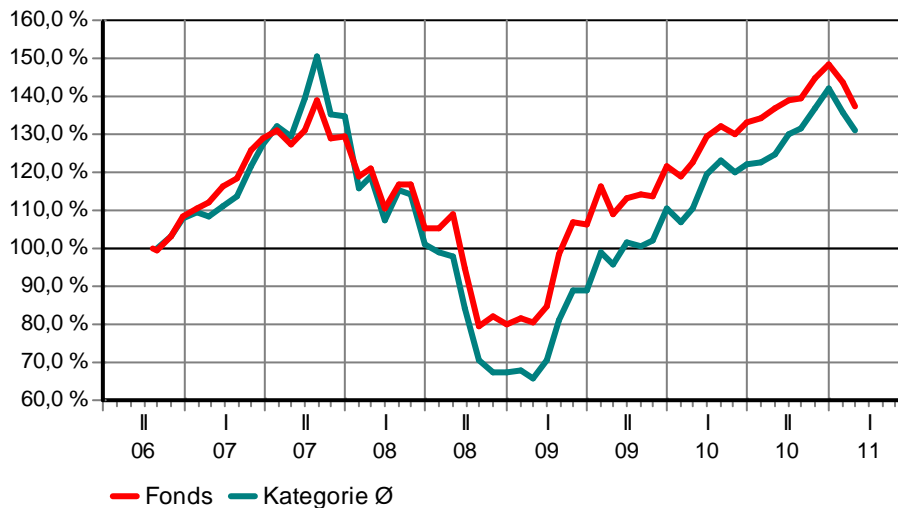
TOP INVESTMENT
Make your money

Henderson Horizon Asian Dividend Income Fund A2

FondsNote: 2 (28.02.2011)

Kategorie:	Aktienfonds Asien/ex Japan	Währung:	US-Dollar	WKN:	A0LA7R
KAG:	Henderson Global Investors	Thesaurierung:	zum 30.06.	ISIN:	LU0264606111
Depotbank:	Citibank International plc (Lux)	Domizil:	Luxemburg	Ausgabeaufschlag:	5,26 %
Zahlstelle:	Marcard, Stein & Co.	Geschäftsjahr:	1. Jul. - 30. Jun.	Rücknahmegebühr:	keine
Fondsmanager:	Michael Kerley	Auflegedatum:	23.10.2006	Mindestanlage:	2.500 €
Fondsvolumen:	52,98 Mio. US\$ (31.01.2011)	Gesamtgebühr:	2,05 %	Sparplan:	nicht möglich
Rücknahmepreis:	14,95 US\$ (11.03.2011)			Fonds ist VL-fähig:	nein

kum. Ergebnis: 137% zum 28.02.2011 (auf EUR-Basis, indiziert auf 100% am 23.10.2006)



Wertentwicklung p.a. nach BVI auf EUR-Basis, zum 28.02.2011

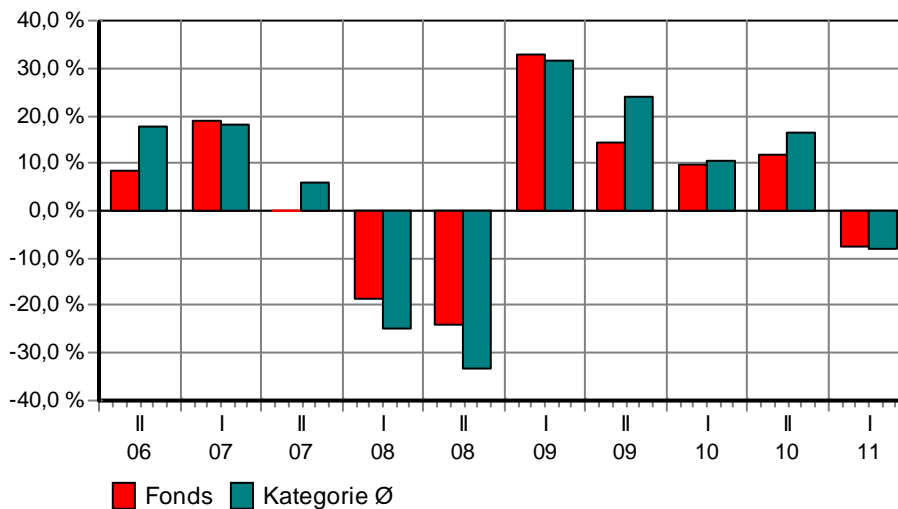
* seit 1 Monat:	-4,37 %
* seit Jahresbeginn:	-7,68 %
seit 1 Jahr:	11,88 %
seit 2 Jahren:	30,68 %
seit 3 Jahren:	4,29 %
seit 5 Jahren:	n.v.
seit 10 Jahren:	n.v.
seit 15 Jahren:	n.v.
seit 20 Jahren:	n.v.

(* = Veränderung im jew. Zeitraum)

Volatilität und Sharpe-Ratio

	Volatil.	Sharpe
seit 1 Jahr:	2,47 %	4,37
seit 2 Jahren:	5,69 %	5,14
seit 3 Jahren:	12,89 %	0,19
seit 5 Jahren:	n.v.	n.v.

Gewinne/Verluste je Zeit-Intervall (auf EUR-Basis)



jährliche Entwicklung nach BVI auf EUR-Basis

* im Jahr 2011:	-7,68 %
im Jahr 2010:	22,33 %
im Jahr 2009:	52,08 %
im Jahr 2008:	-38,20 %
im Jahr 2007:	19,40 %
* im Jahr 2006:	8,29 %

(* = Jahr nicht vollständig)

Anlagegrundsätze:

Das Anlageziel des Fonds besteht darin, eine Dividendenrendite über der Benchmark durch ein Portfolio von asiatischen Titeln mit Schwerpunkt auf Wert und langfristigem Kapitalzuwachs zu erzielen. Mindestens 2/3 des Fondsvermögens werden in asiatische Aktien und Beteiligungswertpapiere investiert, die nach Meinung des Investment-Managers Aussichten auf überdurchschnittliche Dividenden bieten oder solche Aussichten widerspiegeln.

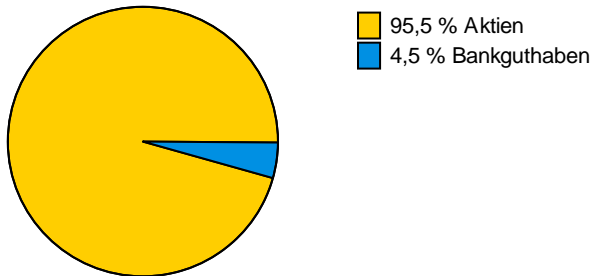


Henderson Horizon Asian Dividend Income Fund A2

FondsNote: 2 (28.02.2011)

Struktur nach Wertpapieren, am 31.01.2011

in % des Fondsvermögens



Struktur nach Ländern, am 31.01.2011

in % des Fondsvermögens



Struktur nach größten Aktienanteilen, am 31.01.2011

