



TOP INVESTMENT
Make your money

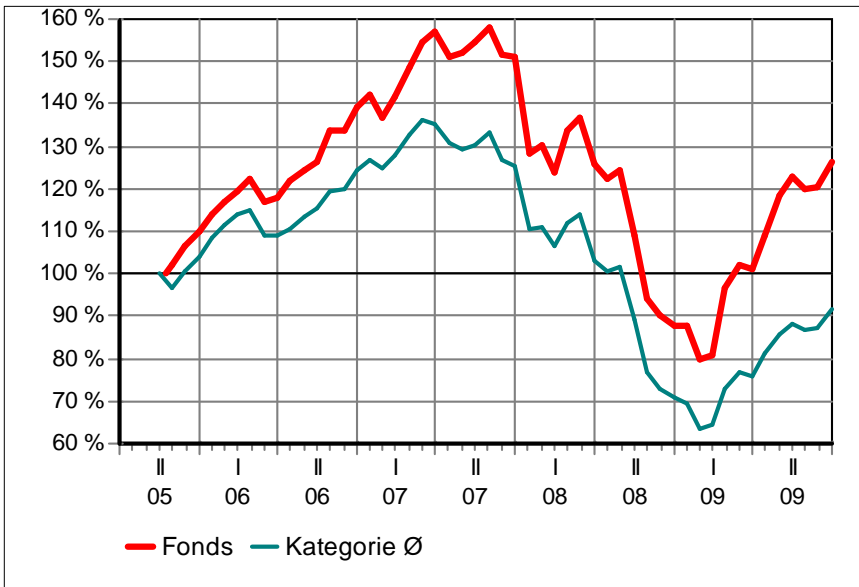
BGF European Focus Fund A2 EUR

FondsNote: 2 (31.12.2009)

Kategorie :	Aktienfonds Europa	Währung :	Euro	WKN:	A0J2YD
KAG :	BlackRock IM (Lux)	Thesaurierung :	zum 31.08.	ISIN:	LU0229084990
Depotbank :	The Bank of New York, NL Brüssel	Domizil :	Luxemburg	Ausgabeaufschl.:	5,00 %
Zahlstelle:	Commerzbank AG	Geschäftsjahr :	1. Sep. - 31. Aug.	Rücknahmegebühr:	keine
Fondsmanager:	Nigel Bolton	Auflegedatum :	14.10.2005	Mindestanlage:	4.000 €
Fondsvolumen :	244,88 Mio. € (30.11.2009)	Gesamtgebühr:	2,05 %	Sparplan:	ab 150,00 €
Rücknahmepr. :	12,88 € (13.01.2010)			Fonds ist VL-fähig:	nein

kum. Ergebnis: 126% zum 31.12.2009 (auf EUR-Basis, indiziert auf 100% am 14.10.2005)

* = Veränd. im jew. Zeitraum



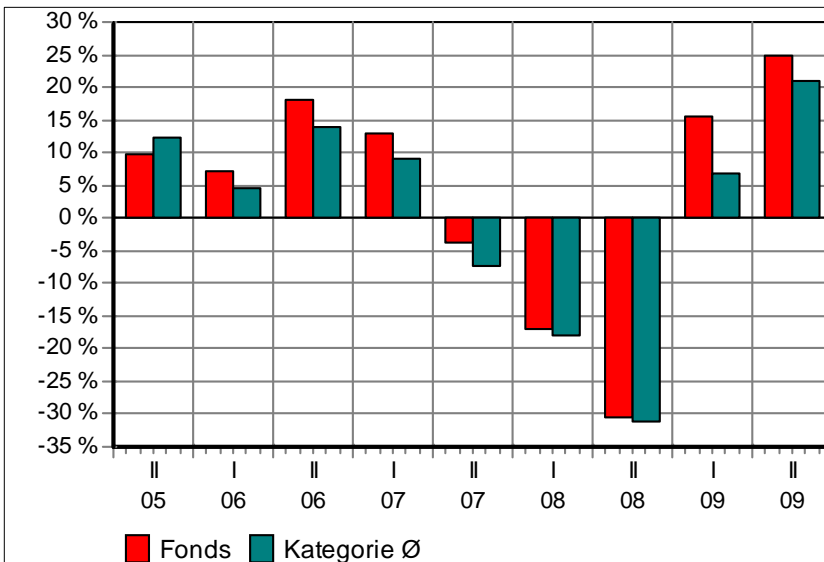
Renditen pro anno nach BVI auf EUR-Basis, zum 31.12.2009

* seit einem Monat:	4,73 %
* seit Jahresbeginn:	44,23 %
seit einem Jahr:	44,23 %
seit 2 Jahren:	-8,67 %
seit 3 Jahren:	-3,22 %

Volatilität und Sharpe-Ratio

Über...	Volatil.	S.-R.
2 Jahre:	15,63 %	neg.
3 Jahre:	14,19 %	neg.

Gewinne/Verluste je Zeit-Intervall (auf EUR-Basis)



jährliche Entwicklung nach BVI auf EUR-Basis

im Jahr 2009:	44,23 %
im Jahr 2008:	-42,17 %
im Jahr 2007:	8,69 %
im Jahr 2006:	26,78 %
* im Jahr 2005:	9,80 %

(* = Jahr nicht vollständig)

Anlagegrundsätze:

Der Fonds zielt auf maximalen Kapitalertrag in Euro ab. Hierzu legt der Fonds mindestens 70% seines Vermögens in ein konzentriertes Portfolio bestehend aus börsennotierten Aktien von Unternehmen an, die in Europa ansässig sind oder dort einen wesentlichen Teil ihrer Geschäftstätigkeit ausüben.



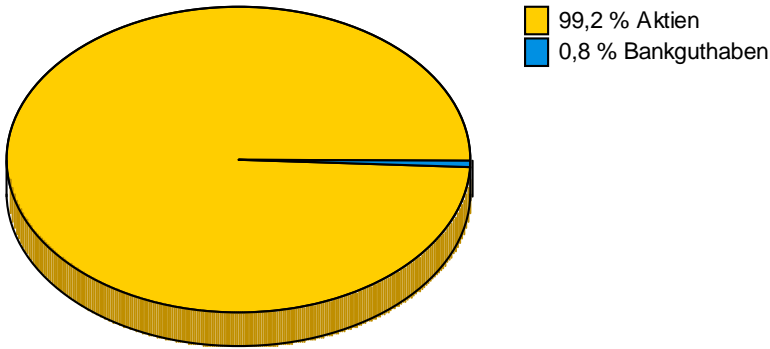
TOP INVESTMENT

Make your money

BGF European Focus Fund A2 EUR

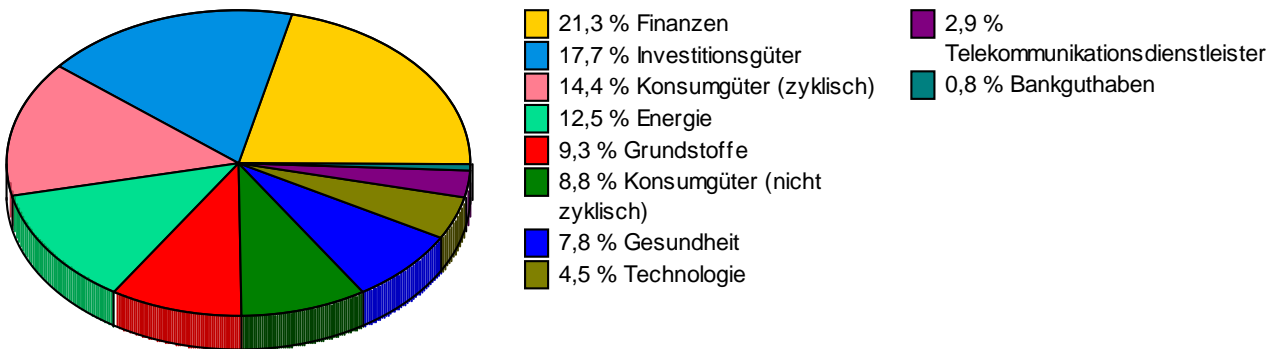
Struktur nach Wertpapieren, am 30.11.2009

in % des Fondsvermögens



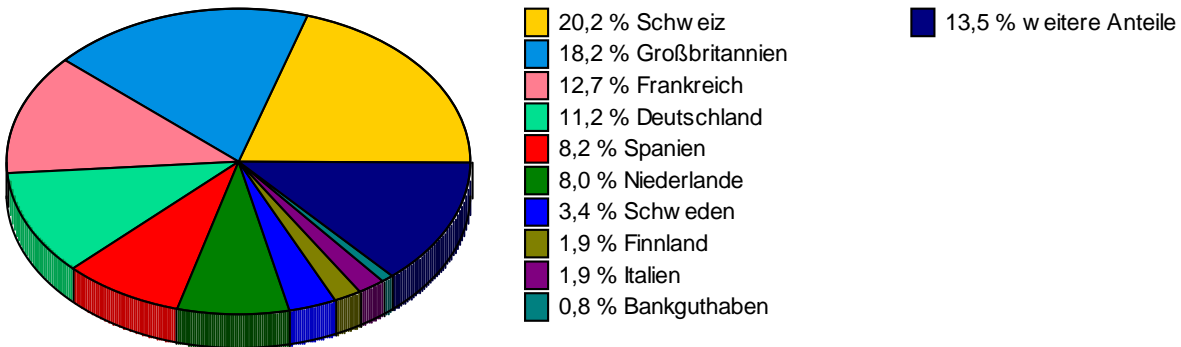
Struktur nach Branchen, am 30.11.2009

in % des Fondsvermögens



Struktur nach Ländern, am 30.11.2009

in % des Fondsvermögens



Struktur nach größten Aktienanteilen, am 30.11.2009

