



TOP INVESTMENT  
Make your money

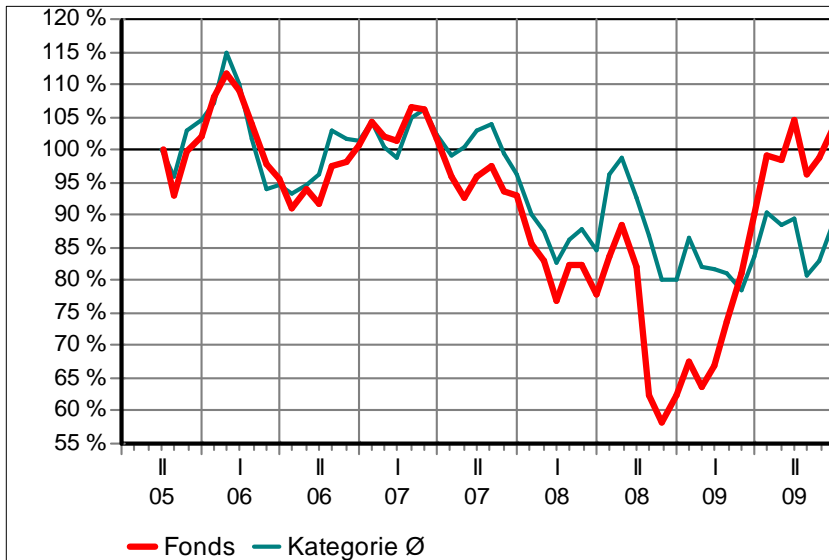
## FCP OP MEDICAL BioHe@Ith-Trends EUR H

FondsNote: 3 (31.12.2009)

Kategorie :	Aktienfonds Biotechnologie	Währung :	Euro	WKN:	A0F69B
KAG :	Oppenheim AM Services S.à.r.l.	Thesaurierung :	zum 31.12.	ISIN:	LU0228344361
Depotbank :	Sal. Oppenheim (L)	Domizil :	Luxemburg	Ausgabeaufschl.:	5,00 %
Zahlstelle:	Sal. Oppenheim	Geschäftsjahr :	1. Jan. - 31. Dez.	Rücknahmegebühr:	keine
Fondsmanager:		Auflegedatum :	26.10.2005	Mindestanlage:	keine
Fondsvolumen :	12,79 Mio. € (31.10.2009)	Gesamtgebühr:	2,10 %	Sparplan:	ab 50,00 €
Rücknahmepr. :	125,83 € (13.01.2010)			Fonds ist VL-fähig:	nein

kum. Ergebnis: 104% zum 31.12.2009 (auf EUR-Basis, indiziert auf 100% am 04.10.2005)

\* = Veränd. im jew. Zeitraum



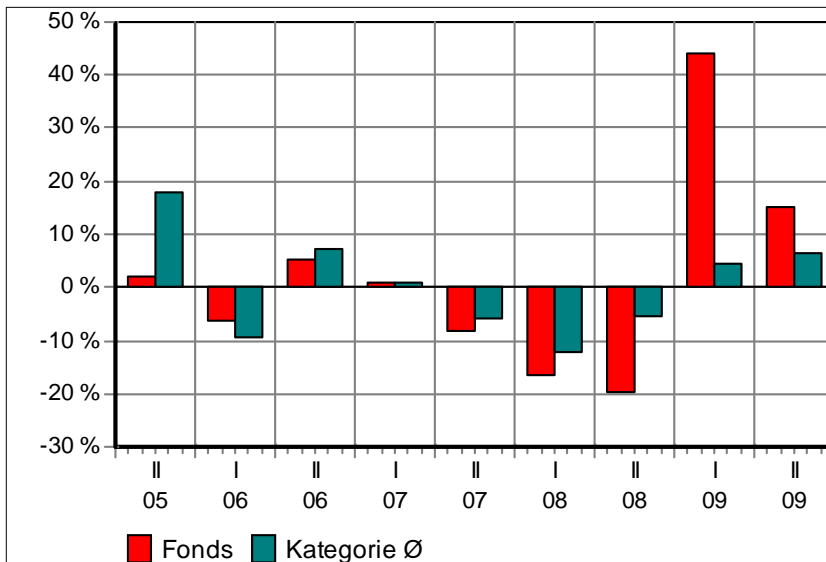
### Renditen pro anno nach BVI auf EUR-Basis, zum 31.12.2009

* seit einem Monat:	5,05 %
* seit Jahresbeginn:	65,70 %
seit einem Jahr:	65,70 %
seit 2 Jahren:	5,55 %
seit 3 Jahren:	0,98 %

### Volatilität und Sharpe-Ratio

Über...	Volatil.	S.-R.
2 Jahre:	15,23 %	0,21
3 Jahre:	15,60 %	neg.

### Gewinne/Verluste je Zeit-Intervall (auf EUR-Basis)



### jährliche Entwicklung nach BVI auf EUR-Basis

im Jahr 2009:	65,70 %
im Jahr 2008:	-32,77 %
im Jahr 2007:	-7,58 %
im Jahr 2006:	-1,26 %
* im Jahr 2005:	1,91 %

(\* = Jahr nicht vollständig)

### Anlagegrundsätze:

Der Fonds investiert gezielt in die Aktien innovativer Unternehmen aus den zukünftigen Wachstumssegmenten des Healthcare-Sektors. Ziel dieser Anteilsklasse ist es, Anlagen in Fremdwährungen weitgehend gegen den Euro abzusichern.

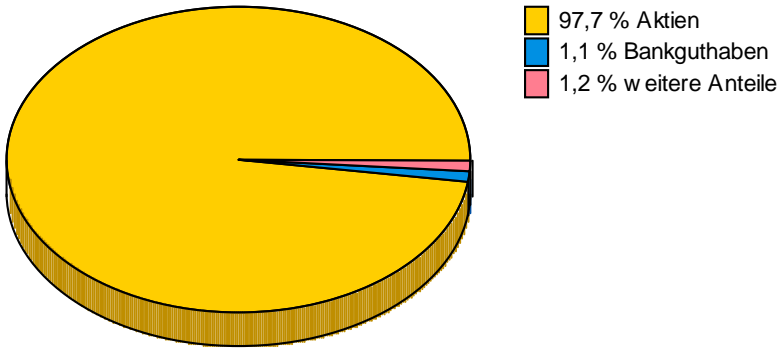


# TOP INVESTMENT

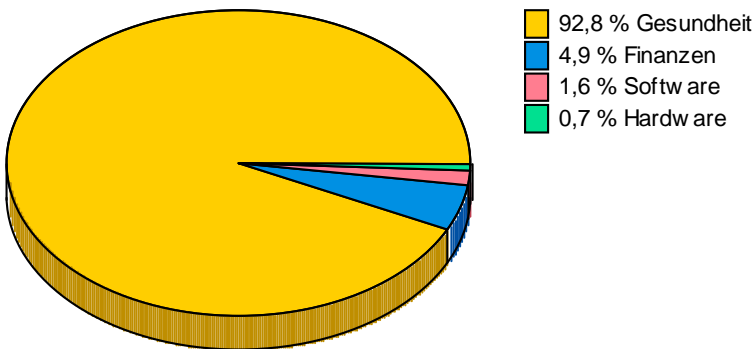
*Make your money*

## FCP OP MEDICAL BioHe@lth-Trends EUR H

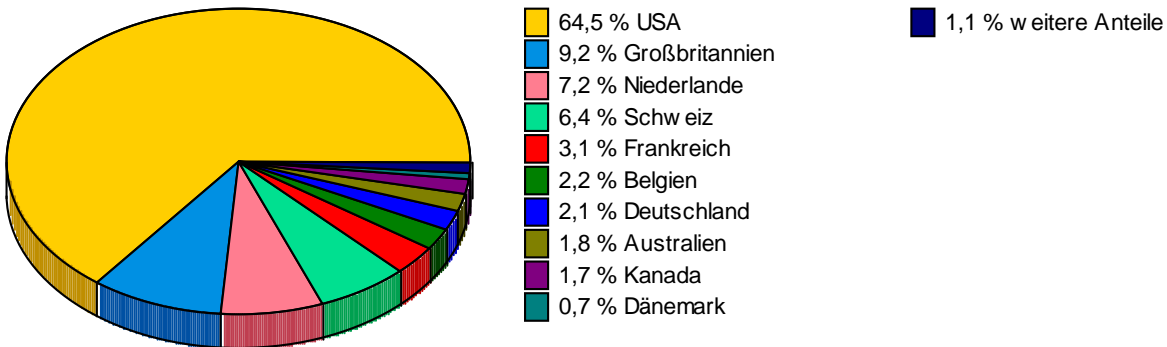
### Struktur nach Wertpapieren, am 31.10.2009 in % des Fondsvermögens



### Struktur nach Branchen, am 31.10.2009 in % des investierten Kapitals



### Struktur nach Ländern, am 31.10.2009 in % des investierten Kapitals



### Struktur nach größten Aktienanteilen, am 31.10.2009

