



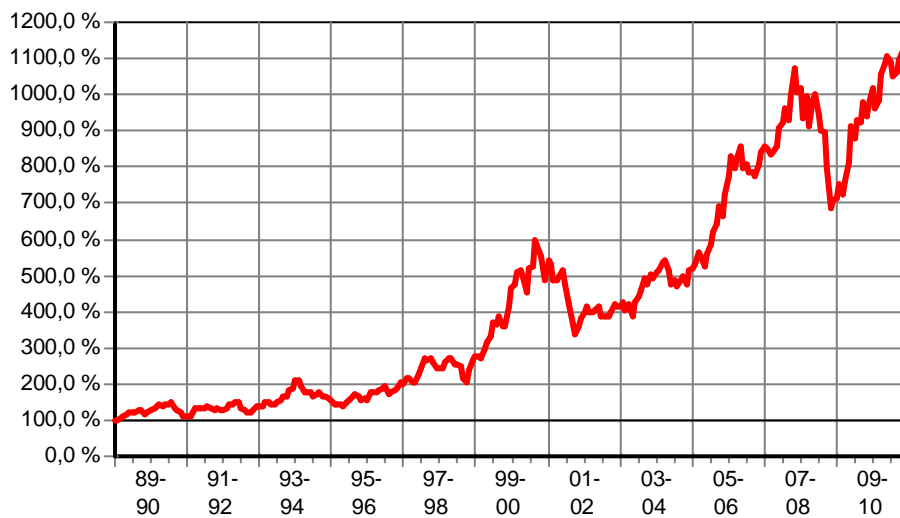
TOP INVESTMENT
Make your money

carmignac Investissement A

FondsNote: 1 (31.12.2010)

Kategorie:	Aktienfonds International	Währung:	Euro	WKN:	A0DP5W
KAG:	Carmignac Gestion (F)	Thesaurierung:	zum 31.12.	ISIN:	FR0010148981
Depotbank:	Natexis Banques Populaires	Domizil:	Frankreich	Ausgabeaufschlag:	4,00 %
Zahlstelle:	Marcard, Stein & Co.	Geschäftsjahr:	1. Jan. - 31. Dez.	Rücknahmegebühr:	keine
Fondsmanager:	Edouard Carmignac	Auflegedatum:	26.01.1989	Mindestanlage:	keine
Fondsvolumen:	8,70 Mrd. € (31.12.2010)	Gesamtgebühr:	2,02 %	Sparplan:	ja
Rücknahmepreis:	8.624,0703 € (27.01.2011)			Fonds ist VL-fähig:	nein

kum. Ergebnis: 1.181% zum 31.12.2010 (auf EUR-Basis, indiziert auf 100% am 11.01.1989)



Wertentwicklung p.a. nach BVI auf EUR-Basis, zum 31.12.2010

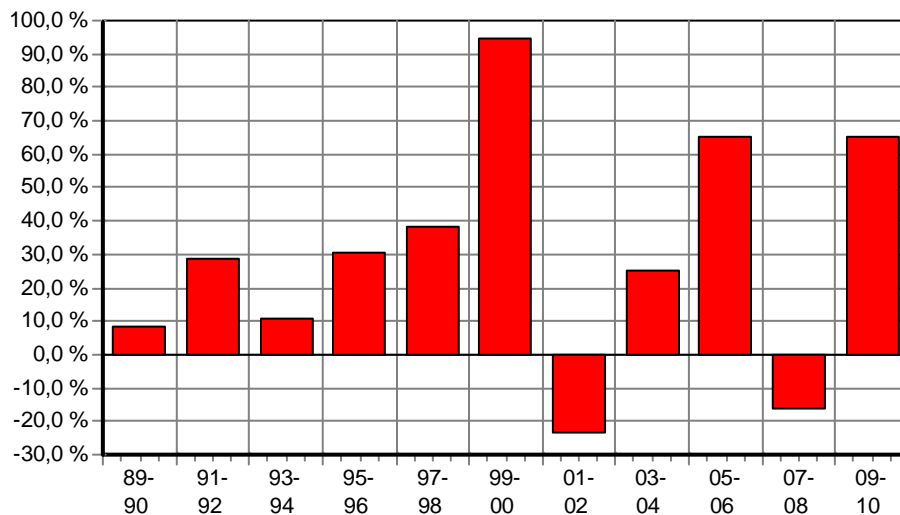
* seit 1 Monat:	2,68 %
* seit Jahresbeginn:	15,76 %
seit 1 Jahr:	15,76 %
seit 2 Jahren:	28,47 %
seit 3 Jahren:	4,99 %
seit 5 Jahren:	8,85 %
seit 10 Jahren:	8,13 %
seit 15 Jahren:	14,37 %
seit 20 Jahren:	12,69 %

(* = Veränderung im jew. Zeitraum)

Volatilität und Sharpe-Ratio

	Volatil.	Sharpe
seit 1 Jahr:	2,94 %	4,96
seit 2 Jahren:	4,83 %	5,57
seit 3 Jahren:	11,66 %	0,26
seit 5 Jahren:	10,26 %	0,67

Gewinne/Verluste je Zeit-Intervall (auf EUR-Basis)



jährliche Entwicklung nach BVI auf EUR-Basis

im Jahr 2010:	15,76 %
im Jahr 2009:	42,58 %
im Jahr 2008:	-29,88 %
im Jahr 2007:	19,32 %
im Jahr 2006:	10,63 %
im Jahr 2005:	49,14 %
im Jahr 2004:	1,94 %
im Jahr 2003:	22,66 %
im Jahr 2002:	4,38 %
im Jahr 2001:	-26,54 %
im Jahr 2000:	15,81 %
im Jahr 1999:	67,91 %
im Jahr 1998:	14,39 %
im Jahr 1997:	20,88 %
im Jahr 1996:	27,56 %

(* = Jahr nicht vollständig)

Anlagegrundsätze:

Der Fonds investiert in internationale Aktien. Sein Ziel besteht darin, durch eine aktive Verwaltung ohne grundsätzliche Beschränkung auf eine bestimmte Region oder einen bestimmten Sektor, Typ oder Umfang von Wert eine absolute und maximale Wertentwicklung zu erzielen. Dabei verfolgt er nicht das Ziel, einen Referenzindex zu übertreffen.



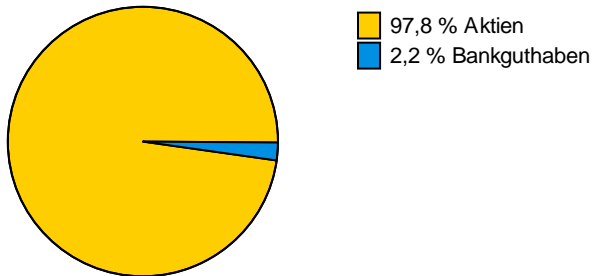
TOP INVESTMENT
Make your money

carmignac Investissement A

FondsNote: 1 (31.12.2010)

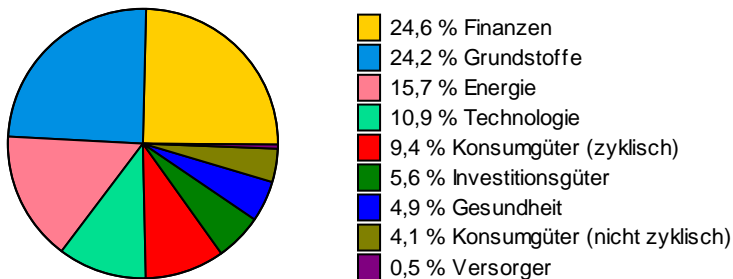
Struktur nach Wertpapieren, am 31.12.2010

in % des Fondsvermögens



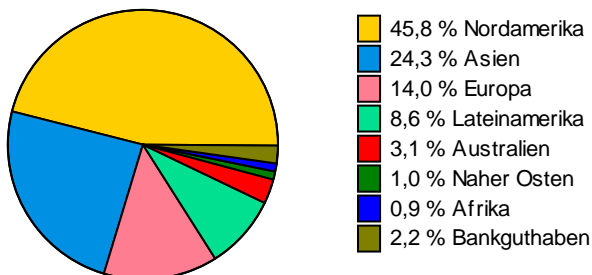
Struktur nach Branchen, am 31.12.2010

in % des investierten Kapitals



Struktur nach Ländern, am 31.12.2010

in % des Fondsvermögens



Struktur nach größten Aktienanteilen, am 31.12.2010

