



TOP INVESTMENT

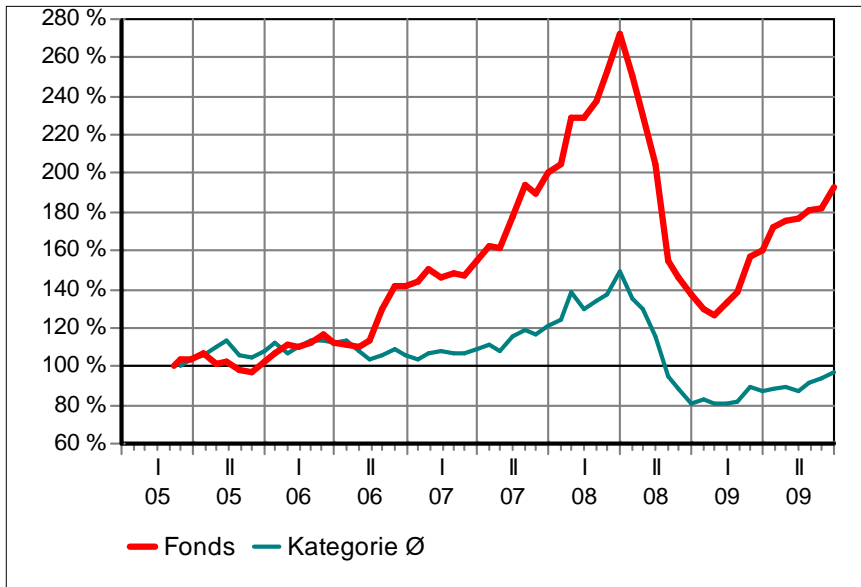
Make your money

DB Platinum Commodity Euro R1C

Kategorie :	Rohstoff Fonds	Währung :	Euro	WKN:	A0D97Z
KAG :	DB Platinum	Thesaurierung :	zum 31.01.	ISIN:	LU0216467174
Depotbank :	RBC Dexia Inv. Services Bank (Lux)	Domizil :	Luxemburg	Ausgabeaufschl.:	4,00 %
Zahlstelle:	Deutsche Bank	Geschäftsjahr :	1. Feb. - 31. Jan.	Rücknahmegebühr:	keine
Fondsmanager:		Auflegedatum :	17.05.2005	Mindestanlage:	keine
Fondsvolumen :	1,05 Mrd. € (30.11.2009)	Verwaltungsgeb.:	1,20 %	Sparplan:	nicht möglich
Rücknahmepr. :	190,06 € (12.01.2010)	Depotbankgeb.:	0,10 %	Fonds ist VL-fähig:	nein

kum. Ergebnis: 192% zum 31.12.2009 (auf EUR-Basis, indiziert auf 100% am 17.05.2005)

* = Veränd. im jew. Zeitraum



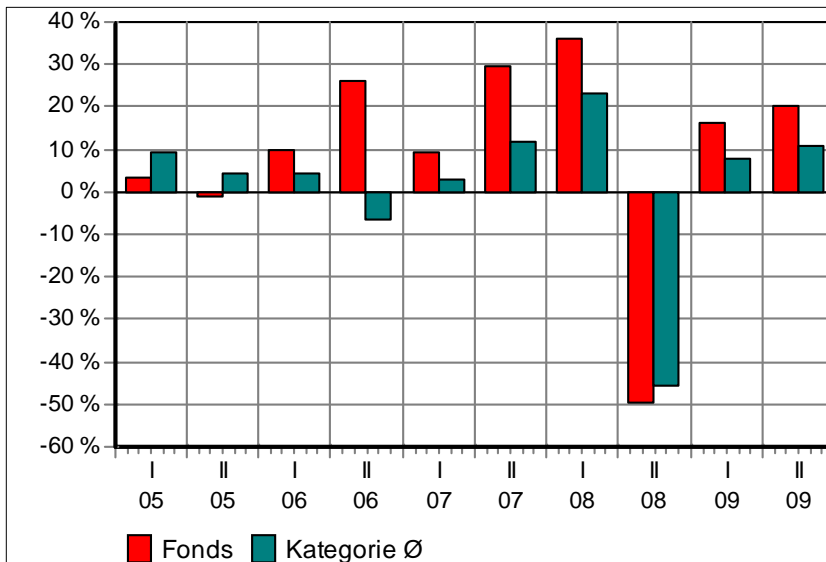
Renditen pro anno nach BVI auf EUR-Basis, zum 31.12.2009

* seit einem Monat:	5,54 %
* seit Jahresbeginn:	39,61 %
seit einem Jahr:	39,61 %
seit 2 Jahren:	-2,04 %
seit 3 Jahren:	10,73 %

Volatilität und Sharpe-Ratio

Über...	Volatil.	S.-R.
2 Jahre:	18,94 %	neg.
3 Jahre:	21,89 %	0,38

Gewinne/Verluste je Zeit-Intervall (auf EUR-Basis)



jährliche Entwicklung nach BVI auf EUR-Basis

im Jahr 2009:	39,61 %
im Jahr 2008:	-31,27 %
im Jahr 2007:	41,49 %
im Jahr 2006:	38,53 %
* im Jahr 2005:	2,31 %

(* = Jahr nicht vollständig)

Anlagegrundsätze:

Der Fonds spiegelt die Wertentwicklung des db Commodity Euro Index wider. Der Index bietet eine Partizipation an der Preisentwicklung von zwölf der liquidesten Rohstoffe in vier Rohstoffklassen. Dazu gehören Energierohstoffe (Rohöl und Erdgas), Industriemetalle (Aluminium, Kupfer, Zink, Nickel und Blei), Edelmetalle (Gold und Silber) sowie Agrarrohstoffe (Weizen, Mais und Sojabohnen). Die Gewichtung der Indexkomponenten wird dynamisch einmal monatlich angepasst gemäß der relativen Preisentwicklungen der Rohstoffe.



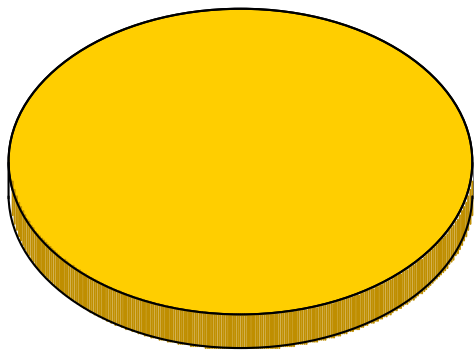
TOP INVESTMENT

Make your money

DB Platinum Commodity Euro R1C

Struktur nach Wertpapieren, am 30.11.2009

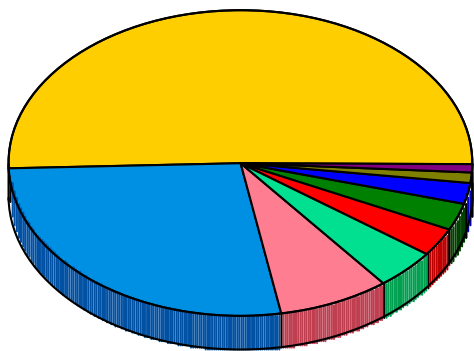
in % des Fondsvermögens



100,0 % Commodities

Struktur nach Branchen, am 30.11.2009

in % des Fondsvermögens



- 50,6 % Erdöl & Erdgas
- 27,1 % Gold und Edelmetalle
- 7,8 % Aluminium
- 4,3 % Kupfer
- 3,0 % Mais
- 3,0 % Weizen
- 2,2 % Agrarprodukte
- 1,1 % Gold
- 0,9 % Silber