



TOP INVESTMENT
Make your money

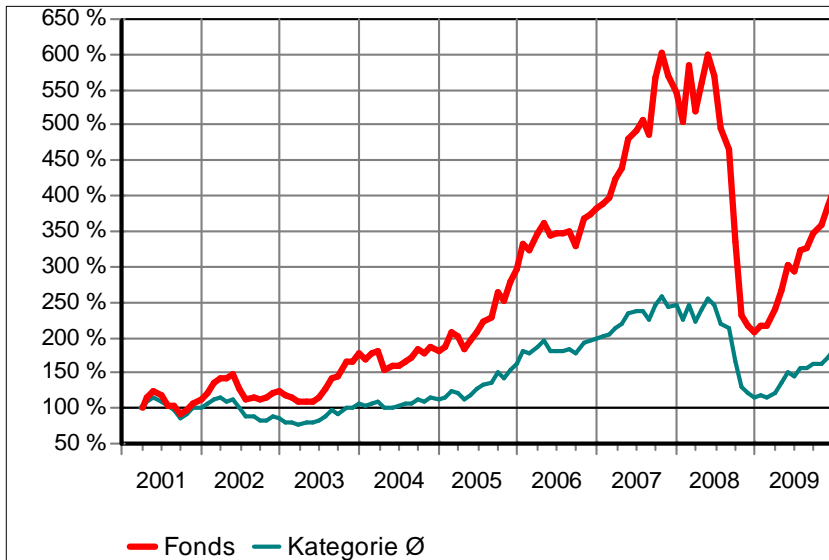
BGF World Mining Fund A2 EUR

FondsNote: 2 (31.12.2009)

Kategorie :	Aktienfonds Rohstoffe	Währung :	Euro	WKN:	A0BMAR
KAG :	BlackRock IM (Lux)	Thesaurierung :	zum 31.08.	ISIN:	LU0172157280
Depotbank :	The Bank of New York, NL Brüssel	Domizil :	Luxemburg	Ausgabeaufschl.:	5,00 %
Zahlstelle:	Commerzbank AG	Geschäftsjahr :	1. Sep. - 31. Aug.	Rücknahmegebühr:	keine
Fondsmanager:	Evy Hambro	Auflegedatum :	26.01.2004	Mindestanlage:	4.000 €
Fondsvolumen :	7,48 Mrd. € (30.11.2009)	Gesamtgebühr:	2,06 %	Sparplan:	ab 150,00 €
Rücknahmepr. :	48,79 € (13.01.2010)			Fonds ist VL-fähig:	nein

kum. Ergebnis: 409% zum 31.12.2009 (auf EUR-Basis, indiziert auf 100% am 06.04.2001)

* = Veränd. im jew. Zeitraum



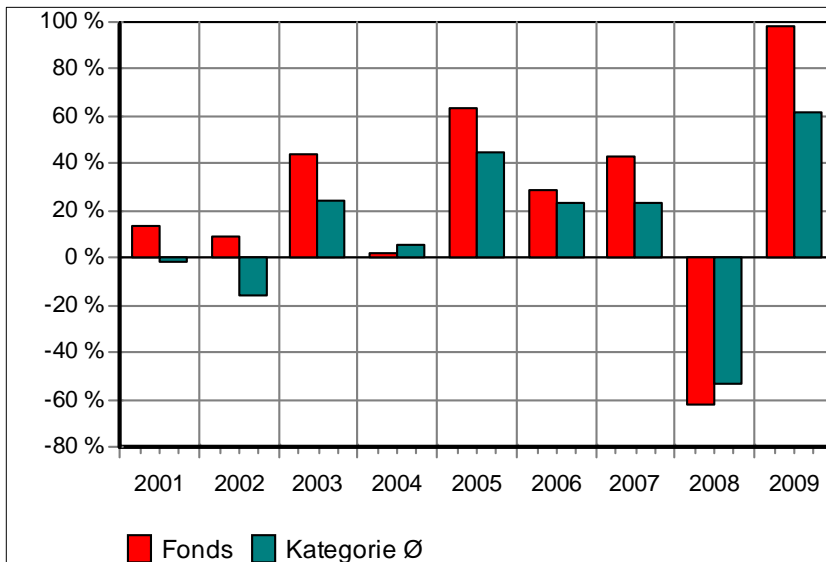
Renditen pro anno nach BVI auf EUR-Basis, zum 31.12.2009

* seit einem Monat:	5,97 %
* seit Jahresbeginn:	98,18 %
seit einem Jahr:	98,18 %
seit 2 Jahren:	-13,54 %
seit 3 Jahren:	2,32 %
seit 5 Jahren:	17,68 %

Volatilität und Sharpe-Ratio

Über...	Volatil.	S.-R.
2 Jahre:	28,94 %	neg.
3 Jahre:	27,40 %	neg.
5 Jahre:	34,03 %	0,46

Gewinne/Verluste je Zeit-Intervall (auf EUR-Basis)



jährliche Entwicklung nach BVI auf EUR-Basis

im Jahr 2009:	98,18 %
im Jahr 2008:	-62,28 %
im Jahr 2007:	43,33 %
im Jahr 2006:	28,88 %
im Jahr 2005:	63,43 %
im Jahr 2004:	1,97 %
im Jahr 2003:	43,56 %
im Jahr 2002:	8,85 %
* im Jahr 2001:	13,75 %

(* = Jahr nicht vollständig)

Anlagegrundsätze:

Ziel des Fonds ist es, auf Basis des US-Dollar maximalen Kapitalzuwachs zu erzielen, indem hauptsächlich in Minenwerte und Metallunternehmen aus aller Welt investiert wird. Die Anlagen erfolgen vorwiegend in größeren Minenunternehmen, die Grundmetalle und Minerale für den Industriebedarf (wie Eisenerz und Kohle) erzeugen. Außerdem darf der Fonds Goldminenwerte halten.

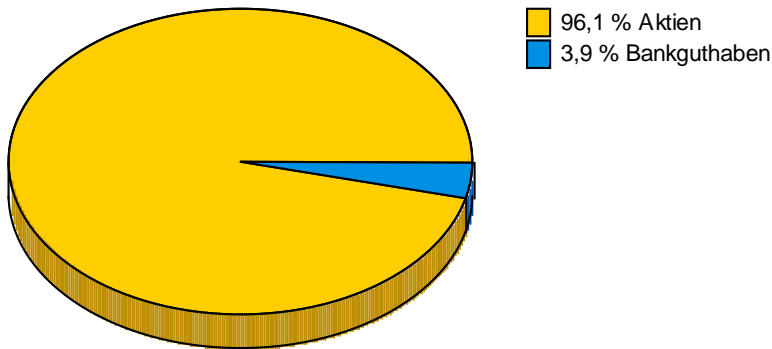


TOP INVESTMENT

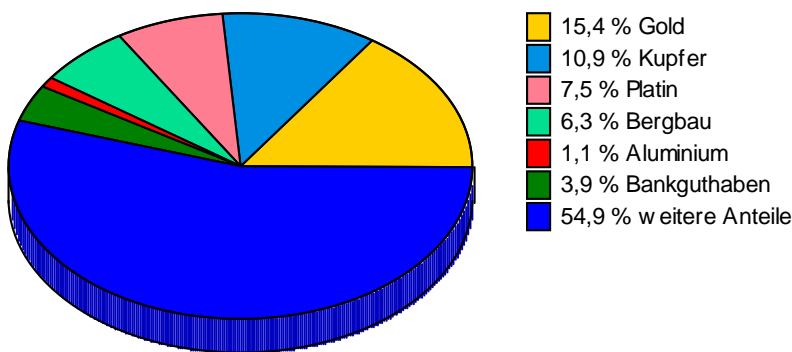
Make your money

BGF World Mining Fund A2 EUR

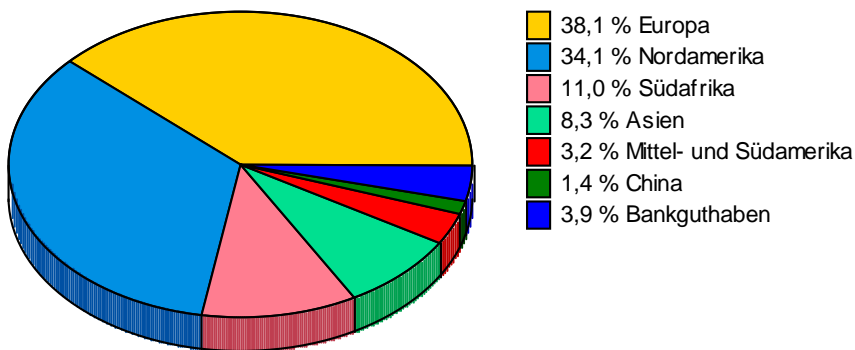
Struktur nach Wertpapieren, am 30.11.2009 in % des Fondsvermögens



Struktur nach Branchen, am 30.11.2009 in % des Fondsvermögens



Struktur nach Ländern, am 30.11.2009 in % des Fondsvermögens



Struktur nach größten Aktienanteilen, am 30.11.2009

