



TOP INVESTMENT

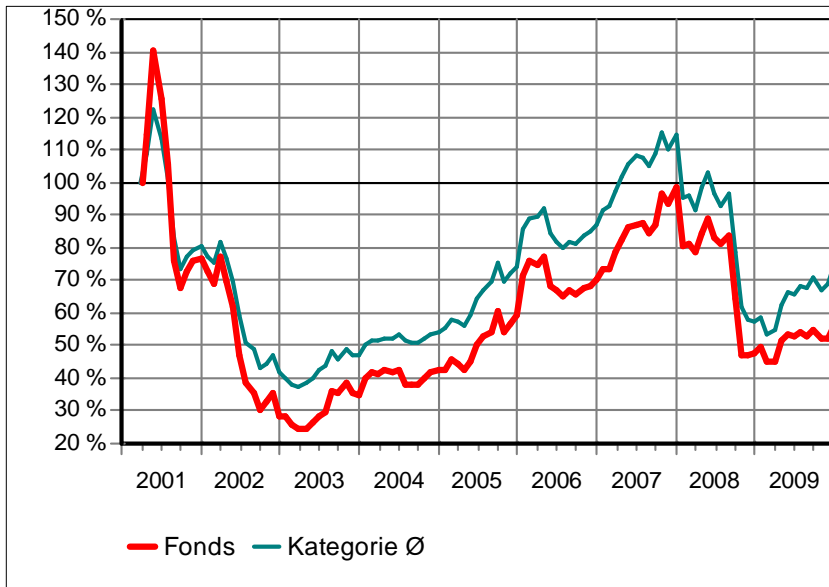
Make your money

BGF New Energy Fund A2 EUR

Kategorie :	Aktienfonds Umwelttechnologie	Währung :	Euro	WKN:	A0BL87
KAG :	BlackRock IM (Lux)	Thesaurierung :	zum 31.08.	ISIN:	LU0171289902
Depotbank :	The Bank of New York, NL Brüssel	Domizil :	Luxemburg	Ausgabeaufschl.:	5,00 %
Zahlstelle:	Commerzbank AG	Geschäftsjahr :	1. Sep. - 31. Aug.	Rücknahmegebühr:	keine
Fondsmanager:	Poppy Allonby, Robin Batchelor	Auflegedatum :	26.01.2004	Mindestanlage:	4.000 €
Fondsvolumen :	2,01 Mrd. € (30.11.2009)	Gesamtgebühr:	2,06 %	Sparplan:	ab 150,00 €
Rücknahmepr. :	6,31 € (13.01.2010)			Fonds ist VL-fähig:	nein

kum. Ergebnis: 56% zum 31.12.2009 (auf EUR-Basis, indiziert auf 100% am 06.04.2001)

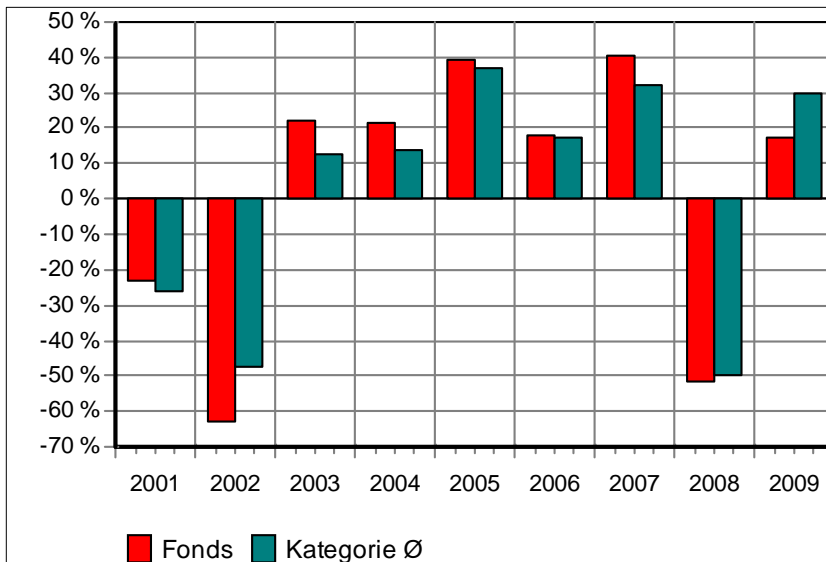
* = Veränd. im jew. Zeitraum

**Renditen pro anno nach BVI auf EUR-Basis, zum 31.12.2009**

* seit einem Monat:	7,06 %
* seit Jahresbeginn:	17,58 %
seit einem Jahr:	17,58 %
seit 2 Jahren:	-24,67 %
seit 3 Jahren:	-7,27 %
seit 5 Jahren:	5,63 %

Volatilität und Sharpe-Ratio

Über...	Volatil.	S.-R.
2 Jahre:	15,66 %	neg.
3 Jahre:	16,68 %	neg.
5 Jahre:	25,15 %	0,14

Gewinne/Verluste je Zeit-Intervall (auf EUR-Basis)**jährliche Entwicklung nach BVI auf EUR-Basis**

im Jahr 2009:	17,58 %
im Jahr 2008:	-51,73 %
im Jahr 2007:	40,51 %
im Jahr 2006:	18,18 %
im Jahr 2005:	39,53 %
im Jahr 2004:	21,59 %
im Jahr 2003:	22,33 %
im Jahr 2002:	-62,94 %
* im Jahr 2001:	-23,12 %

(* = Jahr nicht vollständig)

Anlagegrundsätze:

Der Fonds zielt auf maximalen Gesamtertrag ab. Der Fonds investiert hierzu weltweit 70% seines Gesamtvermögens in Aktienwerte von Unternehmen aus dem New-Energy-Bereich (New-Energy- Unternehmen). New-Energy-Unternehmen sind Unternehmen, die im Geschäftsbereich alternative Energien und Energietechnologien tätig sind. Dazu gehören auch die Bereiche erneuerbare Energien, alternative Kraftstoffe, Antriebstechnik und dezentrale Energiegewinnung, Materialtechnologie und Energiespeicherung sowie Förderung von Energietechnologien.



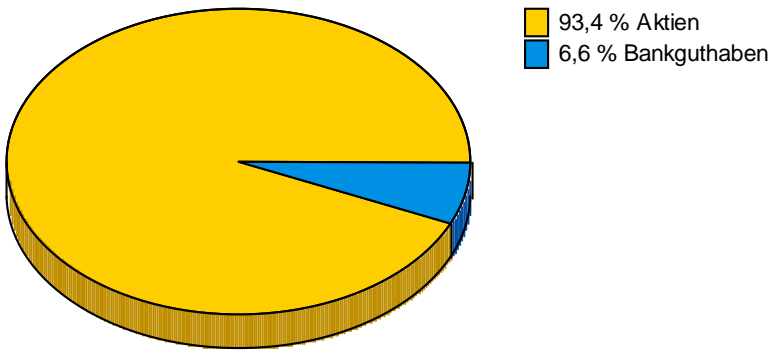
TOP INVESTMENT

Make your money

BGF New Energy Fund A2 EUR

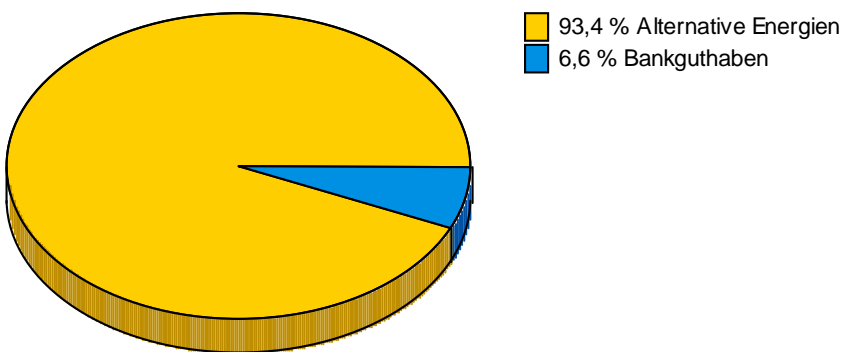
Struktur nach Wertpapieren, am 30.11.2009

in % des Fondsvermögens



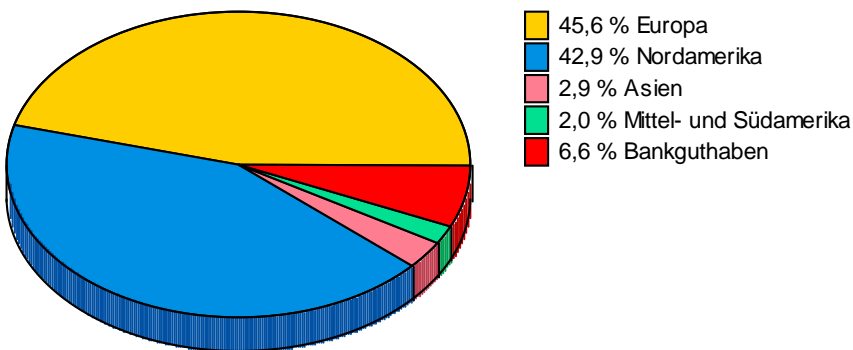
Struktur nach Branchen, am 30.11.2009

in % des Fondsvermögens



Struktur nach Ländern, am 30.11.2009

in % des Fondsvermögens



Struktur nach größten Aktienanteilen, am 30.11.2009

