



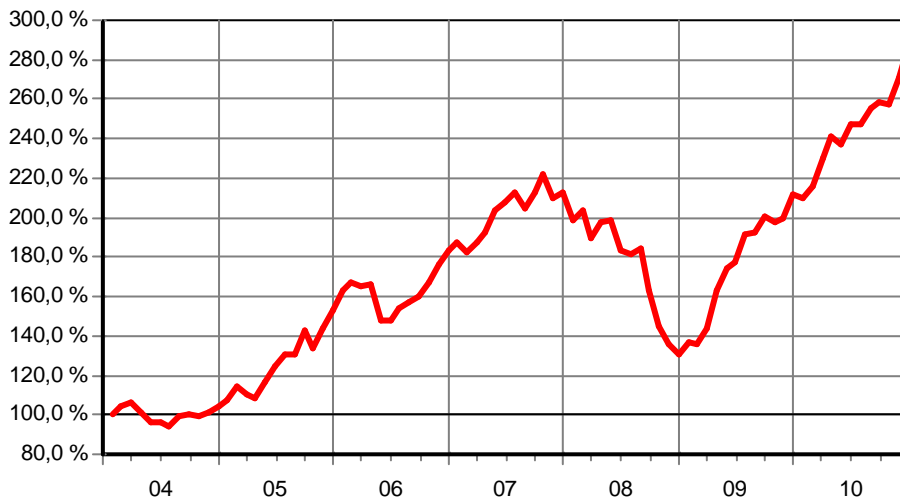
TOP INVESTMENT
Make your money

First State Global Emerging Markets Leaders Fund A Acc

FondsNote: 1 (31.12.2010)

Kategorie:	Aktienfonds Emerging Markets	Währung:	Britisches Pfund	WKN:	A0BKZD
KAG:	First State	Thesaurierung:	zum 31.07.	ISIN:	GB0033873919
Depotbank:	Royal Bank of Scotland	Domizil:	Großbritannien	Ausgabeaufschlag:	4,00 %
Zahlstelle:	Deutsche Bank	Geschäftsjahr:	1. Aug. - 31. Jul.	Rücknahmegebühr:	keine
Fondsmanager:	Jonathan Asante/Angus Tulloch	Auflegedatum:	01.12.2003	Mindestanlage:	1.000 £
Fondsvolumen:	0,00 Mio. £ (31.12.2010)	Gesamtgebühr:	1,59 %	Sparplan:	ab 50,00 £
Rücknahmepreis:	3,4716 £ (28.01.2011)			Fonds ist VL-fähig:	nein

kum. Ergebnis: 287% zum 31.12.2010 (auf EUR-Basis, indiziert auf 100% am 31.01.2004)



Wertentwicklung p.a. nach BVI auf EUR-Basis, zum 31.12.2010

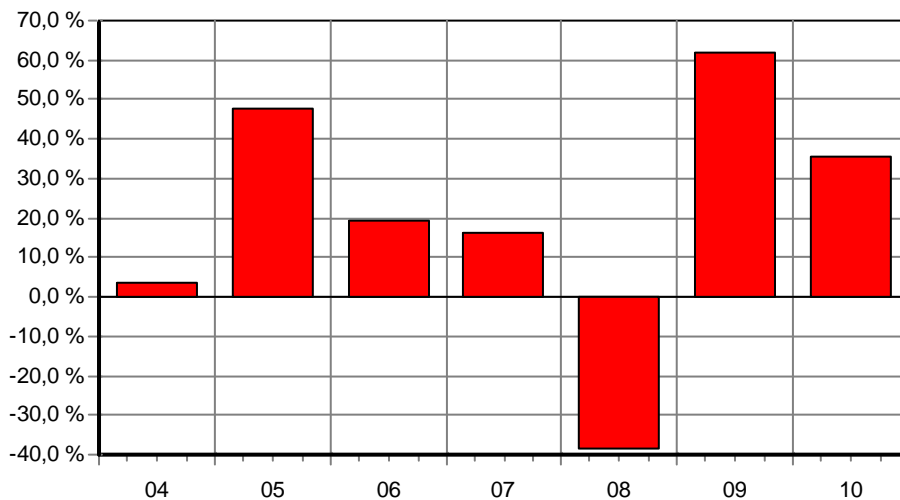
* seit 1 Monat:	6,20 %
* seit Jahresbeginn:	35,50 %
seit 1 Jahr:	35,50 %
seit 2 Jahren:	48,18 %
seit 3 Jahren:	10,50 %
seit 5 Jahren:	13,37 %
seit 10 Jahren:	n.v.
seit 15 Jahren:	n.v.
seit 20 Jahren:	n.v.

(* = Veränderung im jew. Zeitraum)

Volatilität und Sharpe-Ratio

	Volatil.	Sharpe
seit 1 Jahr:	2,16 %	15,84
seit 2 Jahren:	5,13 %	9,08
seit 3 Jahren:	15,55 %	0,55
seit 5 Jahren:	14,35 %	0,79

Gewinne/Verluste je Zeit-Intervall (auf EUR-Basis)



jährliche Entwicklung nach BVI auf EUR-Basis

im Jahr 2010:	35,50 %
im Jahr 2009:	62,05 %
im Jahr 2008:	-38,56 %
im Jahr 2007:	16,32 %
im Jahr 2006:	19,31 %
im Jahr 2005:	47,83 %
* im Jahr 2004:	3,84 %

(* = Jahr nicht vollständig)

Anlagegrundsätze:

Der Fonds strebt langfristiges Kapitalwachstum an. Er investiert in Unternehmen mit großer und mittlerer Börsenkapitalisierung in Schwellenländern, darunter jene Unternehmen, die an Börsen in Industrieländern notiert sind, die aber ihre Geschäftstätigkeit hauptsächlich in Schwellenländern ausüben.



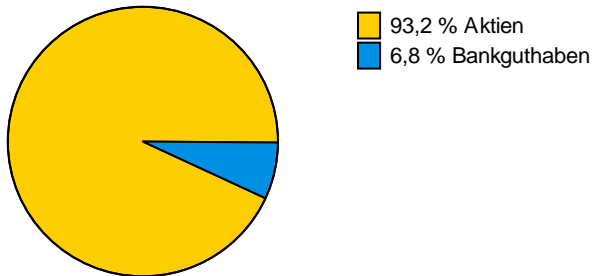
TOP INVESTMENT
Make your money

First State Global Emerging Markets Leaders Fund A Acc

FondsNote: 1 (31.12.2010)

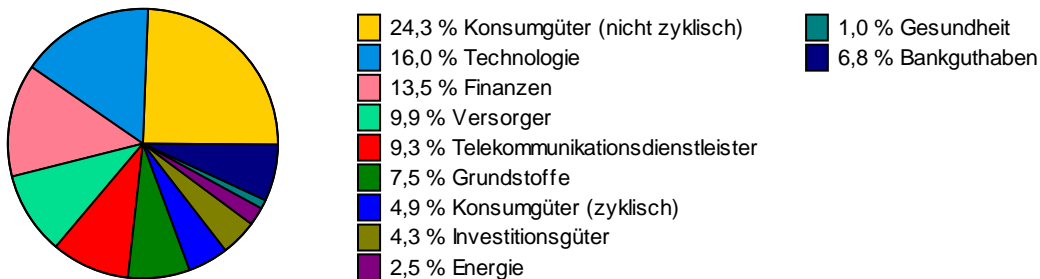
Struktur nach Wertpapieren, am 31.12.2010

in % des Fondsvermögens



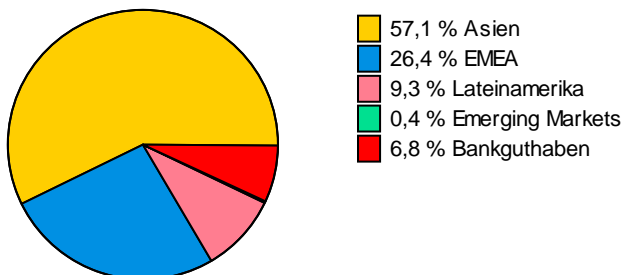
Struktur nach Branchen, am 31.12.2010

in % des Fondsvermögens



Struktur nach Ländern, am 31.12.2010

in % des Fondsvermögens



Struktur nach größten Aktienanteilen, am 31.12.2010

