



TOP INVESTMENT

Make your money

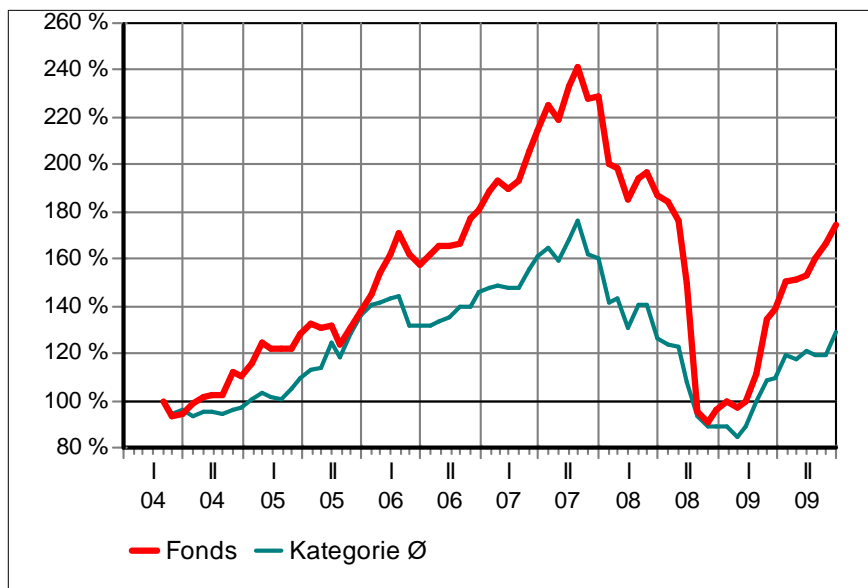
## LuxTopic - PACIFIC

FondsNote: 2 (31.12.2009)

Kategorie :	Aktienfonds Asien	Währung :	Euro	WKN:	A0B9GB
KAG :	DJE Investment S.A.	Thesaurierung :	zum 30.06.	ISIN:	LU0188847478
Depotbank :	DZ Bank Intern.	Domizil :	Luxemburg	Ausgabeaufschl.:	5,00 %
Zahlstelle:	DZ BANK AG , Frankfurt/Main	Geschäftsjahr :	1. Jul. - 30. Jun.	Rücknahmegebühr:	keine
Fondsmanager:	DJE Kapital AG	Auflegedatum :	08.04.2004	Mindestanlage:	keine
Fondsvolumen :	200,42 Mio. € (30.12.2009)	Gesamtgebühr:	2,02 %	Sparplan:	ab 50,00 €
Rücknahmepr. :	16,90 € (13.01.2010)			Fonds ist VL-fähig:	nein

kum. Ergebnis: 175% zum 31.12.2009 (auf EUR-Basis, indiziert auf 100% am 30.04.2004)

\* = Veränd. im jew. Zeitraum



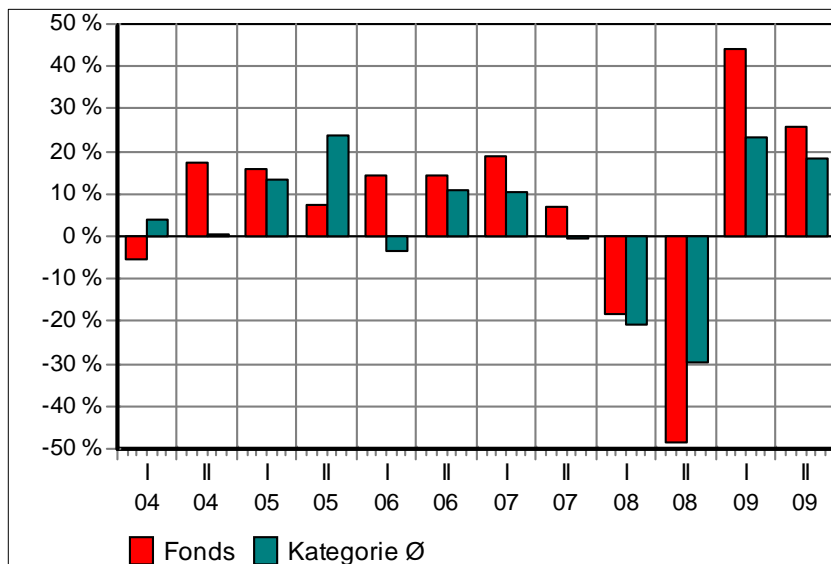
## Renditen pro anno nach BVI auf EUR-Basis, zum 31.12.2009

* seit einem Monat:	5,20 %
* seit Jahresbeginn:	80,99 %
seit einem Jahr:	80,99 %
seit 2 Jahren:	-12,67 %
seit 3 Jahren:	-1,06 %
seit 5 Jahren:	9,57 %

## Volatilität und Sharpe-Ratio

Über...	Volatil.	S.-R.
2 Jahre:	24,16 %	neg.
3 Jahre:	21,49 %	neg.
5 Jahre:	24,94 %	0,30

## Gewinne/Verluste je Zeit-Intervall (auf EUR-Basis)



## jährliche Entwicklung nach BVI auf EUR-Basis

im Jahr 2009:	80,99 %
im Jahr 2008:	-57,87 %
im Jahr 2007:	27,03 %
im Jahr 2006:	30,98 %
im Jahr 2005:	24,49 %
* im Jahr 2004:	10,55 %

(\* = Jahr nicht vollständig)

## Anlagegrundsätze:

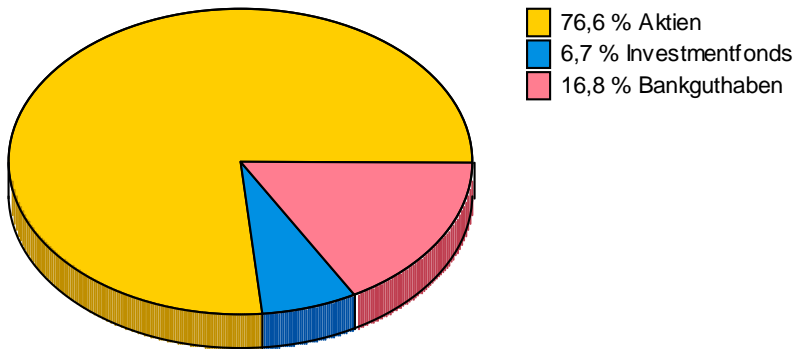
Das Anlagespektrum des Fonds umfasst asiatische und australische Aktien von Unternehmen, die in diesen Kontinenten ihren Geschäftsschwerpunkt haben, sowie von Firmen, die in Asien für den Export produzieren, oder von Gesellschaften, die außerhalb Asiens ihren Sitz haben, aber einen erheblichen Anteil der Erträge in dieser Region erzielen. Zur Erreichung der Anlageziele können zudem Wertpapierleihgeschäfte getätigt werden.



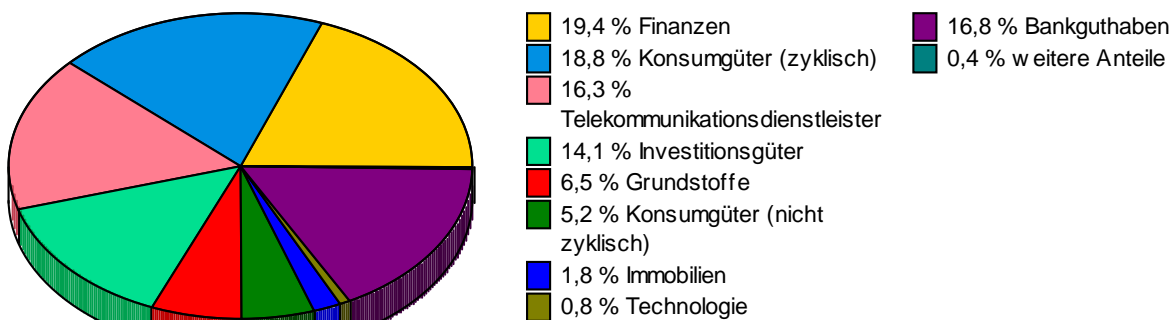
## TOP INVESTMENT

*Make your money***Struktur nach Wertpapieren, am 30.12.2009**

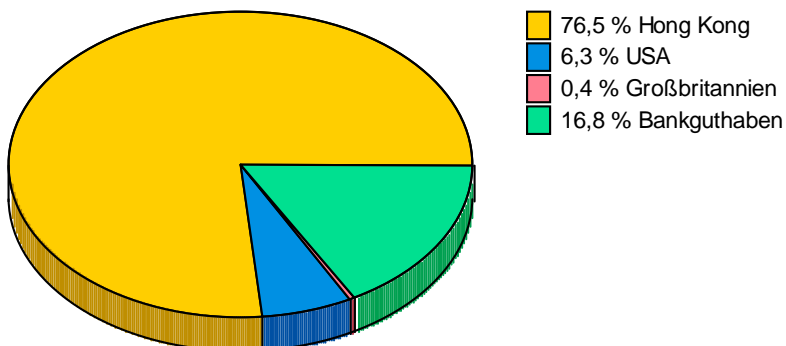
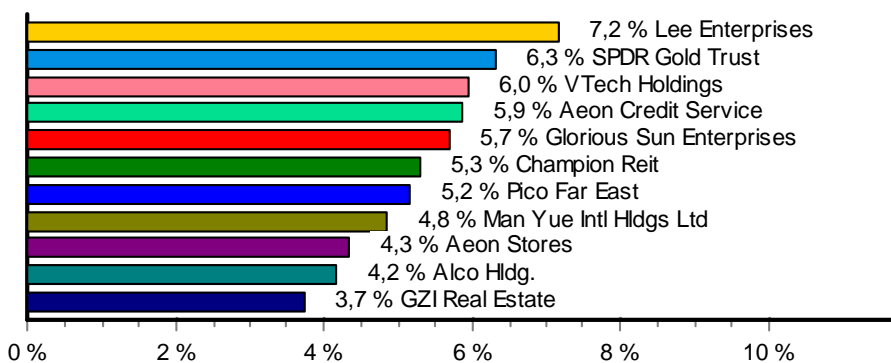
in % des Fondsvermögens

**Struktur nach Branchen, am 30.12.2009**

in % des Fondsvermögens

**Struktur nach Ländern, am 30.12.2009**

in % des Fondsvermögens

**Struktur nach größten Aktienanteilen, am 30.12.2009**



TOP INVESTMENT

*Make your money*

Struktur nach größten Fondsanteilen, am 30.12.2009

