



TOP INVESTMENT

Make your money

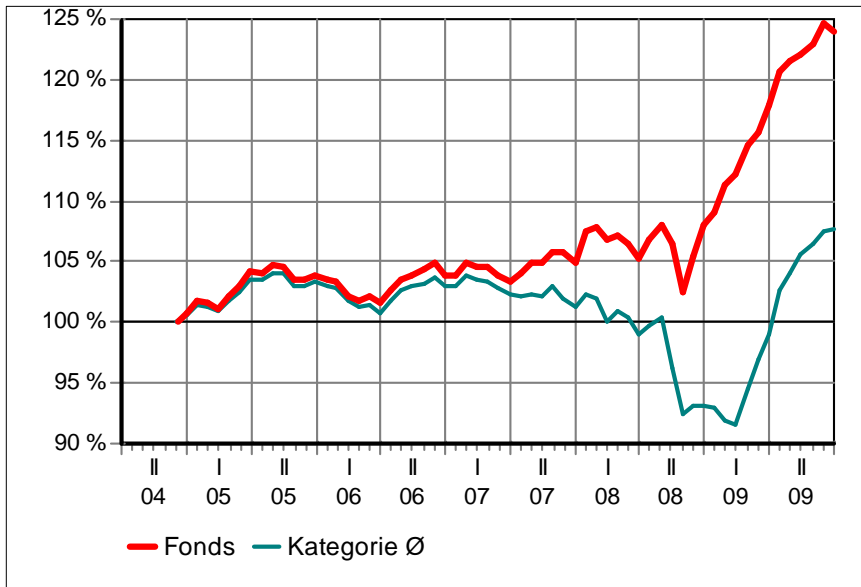
W&W Euro Corporate Bond Fund B

FondsNote: 1 (31.12.2009)

Kategorie :	Rentenfonds EUR/Unternehmen	Währung :	Euro	WKN:	A0B5Z0
KAG :	W&W Asset Management (IRL)	Ausschüttung :	16.12.09/0,34 €	ISIN:	IE00B00GCX42
Depotbank :	Sal. Oppenheim	Domizil :	Irland	Ausgabeaufschl.:	3,50 %
Zahlstelle:	Sal. Oppenheim	Geschäftsjahr :	1. Nov. - 31. Okt.	Rücknahmegebühr:	keine
Fondsmanager:	Martin Seitz	Auflegedatum :	06.12.2004	Mindestanlage:	100 €
Fondsvolumen :	18,78 Mio. € (30.12.2009)	Gesamtgebühr:	0,63 %	Sparplan:	nicht möglich
Rücknahmepr. :	8,51 € (12.01.2010)			Fonds ist VL-fähig:	nein

kum. Ergebnis: 124% zum 31.12.2009 (auf EUR-Basis, indiziert auf 100% am 06.12.2004)

* = Veränd. im jew. Zeitraum



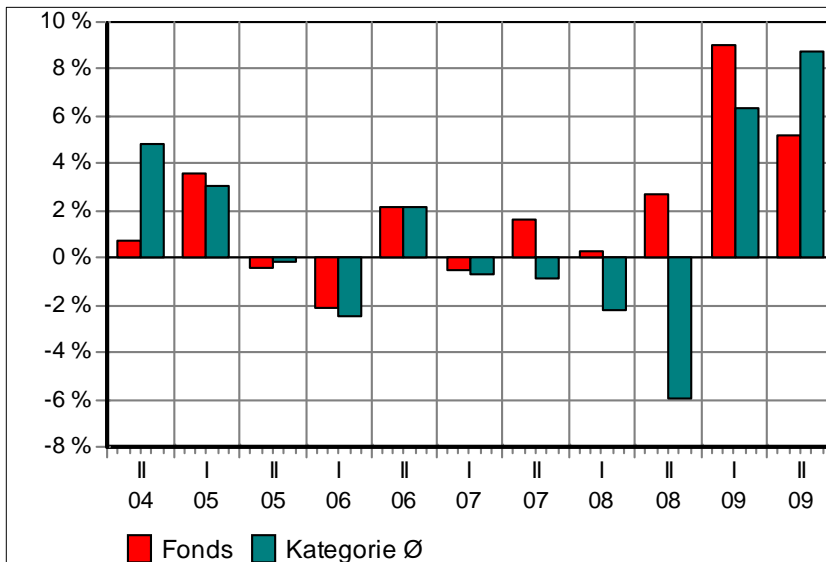
Renditen pro anno nach BVI auf EUR-Basis, zum 31.12.2009

* seit einem Monat:	-0,57 %
* seit Jahresbeginn:	14,68 %
seit einem Jahr:	14,68 %
seit 2 Jahren:	8,66 %
seit 3 Jahren:	6,09 %
seit 5 Jahren:	4,24 %

Volatilität und Sharpe-Ratio

Über...	Volatil.	S.-R.
2 Jahre:	2,79 %	2,26
3 Jahre:	3,05 %	1,22
5 Jahre:	3,33 %	0,67

Gewinne/Verluste je Zeit-Intervall (auf EUR-Basis)



jährliche Entwicklung nach BVI auf EUR-Basis

im Jahr 2009:	14,68 %
im Jahr 2008:	2,96 %
im Jahr 2007:	1,13 %
im Jahr 2006:	-0,01 %
im Jahr 2005:	3,09 %
* im Jahr 2004:	0,71 %

(* = Jahr nicht vollständig)

Anlagegrundsätze:

Das Fondsmanagement investiert in ein diversifiziertes Portfolio internationaler Corporate Bonds und Unternehmensschuldverschreibungen. Der Fokus liegt auf Bonds, die auf Euro lauten.



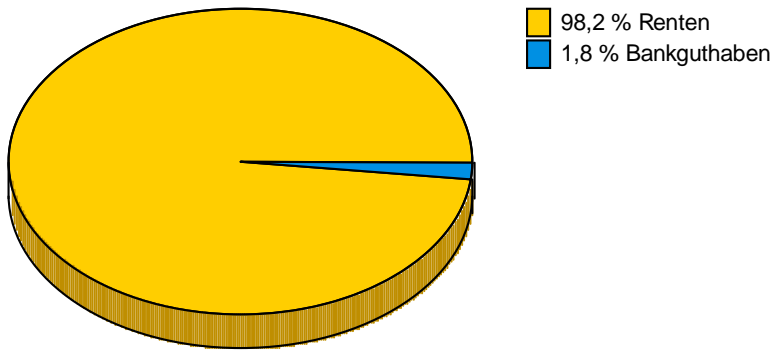
TOP INVESTMENT

Make your money

W&W Euro Corporate Bond Fund B

Struktur nach Wertpapieren, am 30.12.2009

in % des Fondsvermögens



Struktur nach Branchen, am 30.12.2009

in % des Fondsvermögens

