



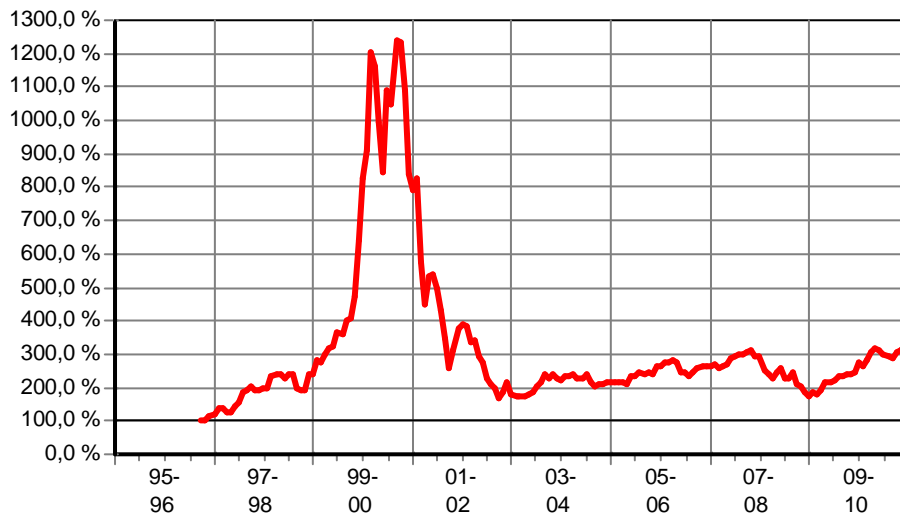
TOP INVESTMENT
Make your money

Henderson Horizon Global Technology Fund A2

FondsNote: 2 (31.12.2010)

Kategorie:	Aktienfonds Technologie	Währung:	US-Dollar	WKN:	989234
KAG:	Henderson Global Investors	Thesaurierung:	zum 30.06.	ISIN:	LU0070992663
Depotbank:	Citibank International plc (Lux)	Domizil:	Luxemburg	Ausgabeaufschlag:	5,26 %
Zahlstelle:	Marcard, Stein & Co.	Geschäftsjahr:	1. Jul. - 30. Jun.	Rücknahmegebühr:	keine
Fondsmanager:	Stuart O'Gorman	Auflegedatum:	01.10.1996	Mindestanlage:	2.500 €
Fondsvolumen:	1,24 Mrd. US\$ (31.12.2010)	Gesamtgebühr:	2,04 %	Sparplan:	nicht möglich
Rücknahmepreis:	35,30 US\$ (28.01.2011)			Fonds ist VL-fähig:	nein

kum. Ergebnis: 340% zum 31.12.2010 (auf EUR-Basis, indiziert auf 100% am 02.10.1996)



Wertentwicklung p.a. nach BVI auf EUR-Basis, zum 31.12.2010

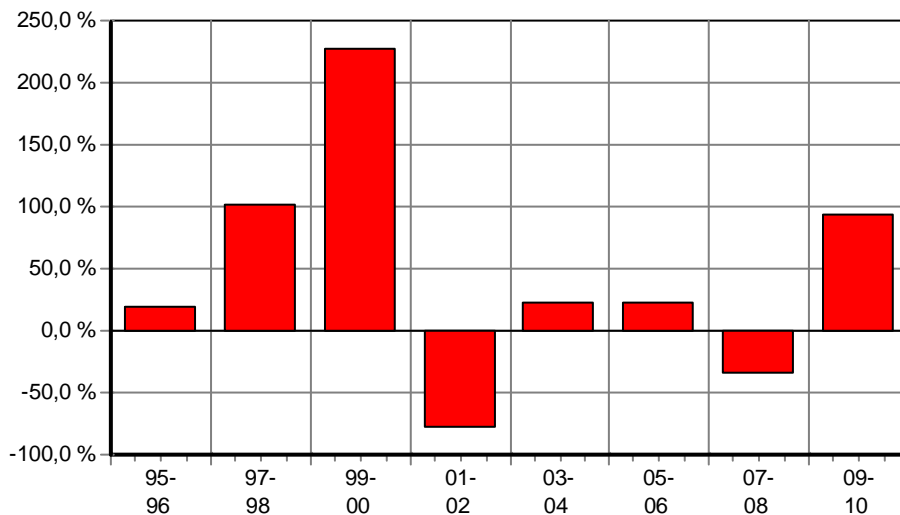
* seit 1 Monat:	5,09 %
* seit Jahresbeginn:	22,52 %
seit 1 Jahr:	22,52 %
seit 2 Jahren:	38,95 %
seit 3 Jahren:	5,24 %
seit 5 Jahren:	5,13 %
seit 10 Jahren:	-8,13 %
seit 15 Jahren:	n.v.
seit 20 Jahren:	n.v.

(* = Veränderung im jew. Zeitraum)

Volatilität und Sharpe-Ratio

	Volatil.	Sharpe
seit 1 Jahr:	4,33 %	4,93
seit 2 Jahren:	5,56 %	6,73
seit 3 Jahren:	14,02 %	0,24
seit 5 Jahren:	14,75 %	0,21

Gewinne/Verluste je Zeit-Intervall (auf EUR-Basis)



jährliche Entwicklung nach BVI auf EUR-Basis

im Jahr 2010:	22,52 %
im Jahr 2009:	57,59 %
im Jahr 2008:	-39,63 %
im Jahr 2007:	9,43 %
im Jahr 2006:	0,66 %
im Jahr 2005:	21,96 %
im Jahr 2004:	-1,94 %
im Jahr 2003:	24,84 %
im Jahr 2002:	-54,68 %
im Jahr 2001:	-50,71 %
im Jahr 2000:	-3,70 %
im Jahr 1999:	240,02 %
im Jahr 1998:	22,90 %
im Jahr 1997:	64,63 %
* im Jahr 1996:	19,76 %

(* = Jahr nicht vollständig)

Anlagegrundsätze:

Der Fonds investiert weltweit in Unternehmen, die im Technologiesektor oder in technologienahen Bereichen tätig sind. Das Fondsmanagement verfolgt bei der regionalen Auswahl einen Top-Down-Ansatz und streut hinsichtlich der Sektoren in ein breites Portefeuille von Technologien. Die Einzeltitelauswahl erfolgt nach dem Bottom-up-Ansatz.

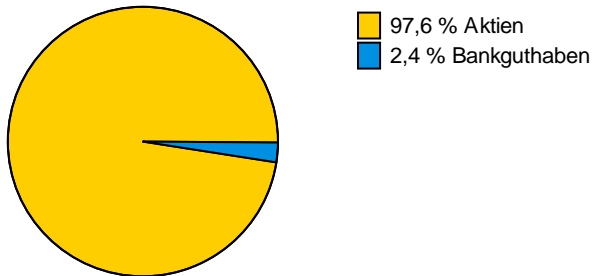


Henderson Horizon Global Technology Fund A2

FondsNote: 2 (31.12.2010)

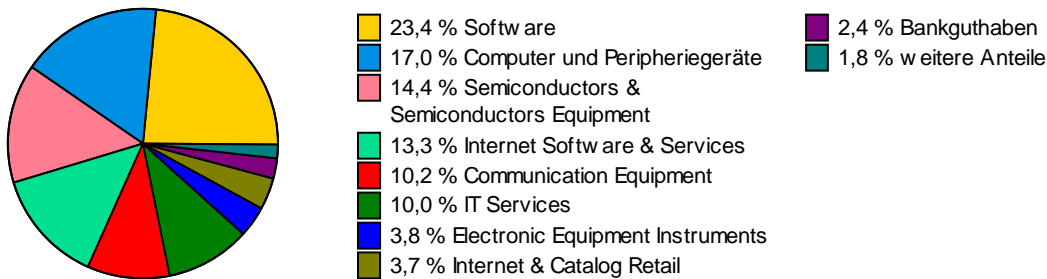
Struktur nach Wertpapieren, am 31.12.2010

in % des Fondsvermögens




Struktur nach Branchen, am 31.12.2010

in % des Fondsvermögens



Struktur nach Ländern, am 31.12.2010

in % des Fondsvermögens



Struktur nach größten Aktienanteilen, am 31.12.2010

