



TOP INVESTMENT

Make your money

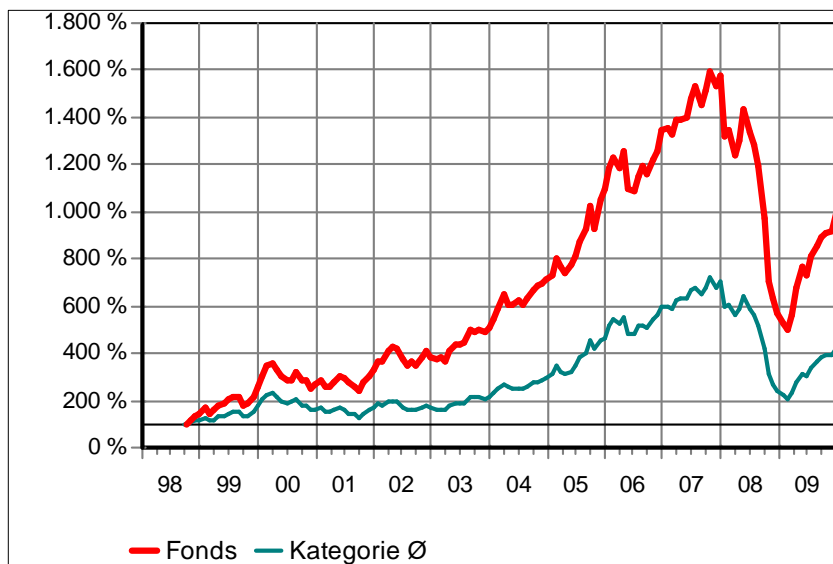
Griffin Eastern European Fund A

FondsNote: 3 (31.12.2009)

Kategorie :	Aktienfonds Osteuropa	Währung :	Euro	WKN:	988954
KAG :	Griffin	Thesaurierung :	zum 30.09.	ISIN:	IE0002787442
Depotbank :	PNC International Bank Ltd.	Domizil :	Irland	Ausgabeaufschl.:	5,00 %
Zahlstelle:	BHF-Bank AG	Geschäftsjahr :	1. Okt. - 30. Sep.	Rücknahmegebühr:	keine
Fondsmanager:	JThomas Farthofer & Jürgen Kirsch	Auflegedatum :	07.10.1998	Mindestanlage:	5.000 €
Fondsvolumen :	302,58 Mio. € (30.10.2009)	Gesamtgebühr:	2,70 %	Sparplan:	ab 500,00 €
Rücknahmepr. :	518,35 € (12.01.2010)			Fonds ist VL-fähig:	nein

kum. Ergebnis: 985% zum 31.12.2009 (auf EUR-Basis, indiziert auf 100% am 07.10.1998)

* = Veränd. im jew. Zeitraum



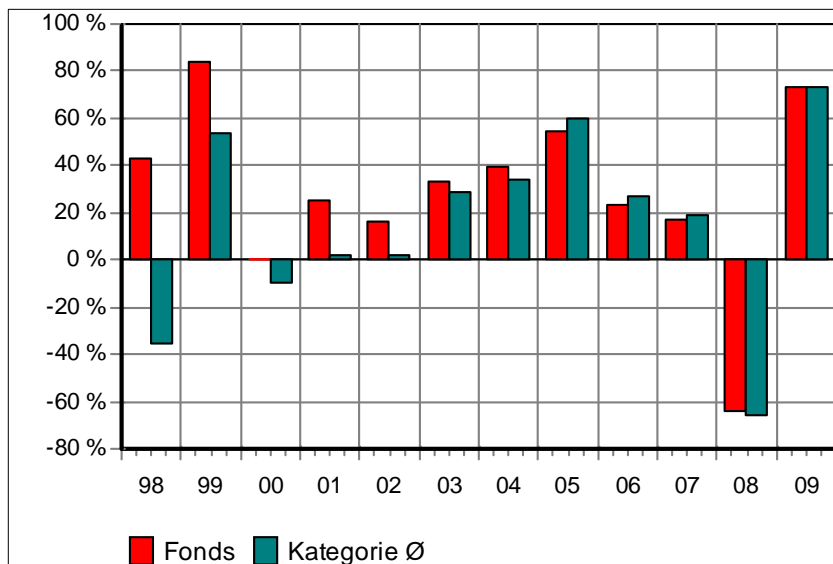
Renditen pro anno nach BVI auf EUR-Basis, zum 31.12.2009

* seit einem Monat:	7,73 %
* seit Jahresbeginn:	73,30 %
seit einem Jahr:	73,30 %
seit 2 Jahren:	-20,95 %
seit 3 Jahren:	-9,91 %
seit 5 Jahren:	6,80 %
seit 10 Jahren:	14,15 %

Volatilität und Sharpe-Ratio

Über...	Volatil.	S.-R.
2 Jahre:	26,22 %	neg.
3 Jahre:	22,79 %	neg.
5 Jahre:	29,47 %	0,16
10 Jahre:	31,14 %	0,39

Gewinne/Verluste je Zeit-Intervall (auf EUR-Basis)



jährliche Entwicklung nach BVI auf EUR-Basis

im Jahr 2009:	73,30 %
im Jahr 2008:	-63,94 %
im Jahr 2007:	16,99 %
im Jahr 2006:	22,97 %
im Jahr 2005:	54,57 %
im Jahr 2004:	39,46 %
im Jahr 2003:	32,92 %
im Jahr 2002:	15,84 %
im Jahr 2001:	25,37 %
im Jahr 2000:	0,44 %
im Jahr 1999:	83,58 %
* im Jahr 1998:	42,76 %

(* = Jahr nicht vollständig)

Anlagegrundsätze:

Der Fonds hat sich zum Ziel gesetzt, den Anlegern durch Investitionen in ein Portfolio vorwiegend aus osteuropäischen Aktien und aktienähnlichen Wertpapieren wie Wandelschuldverschreibungen und Optionsscheinen einen langfristigen Kapitalzuwachs zu bieten. Der Investmentprozess basiert zunächst auf einer Länder- und Themenebene. Dieser Ansatz baut auf drei Faktoren auf: Top-Down-Prozess mit geographischer Gewichtung. Identifikation von Investmentthemen, die sich über einen Zeitraum von 6-12 Monaten entwickeln. Portfoliobestände müssen einen kurzfristigen Katalysator haben.



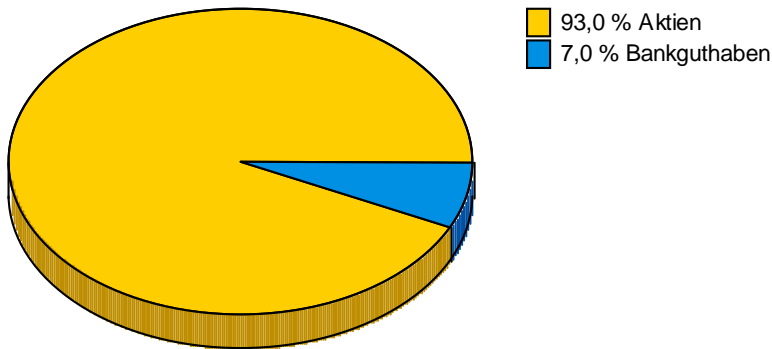
TOP INVESTMENT

Make your money

Griffin Eastern European Fund A

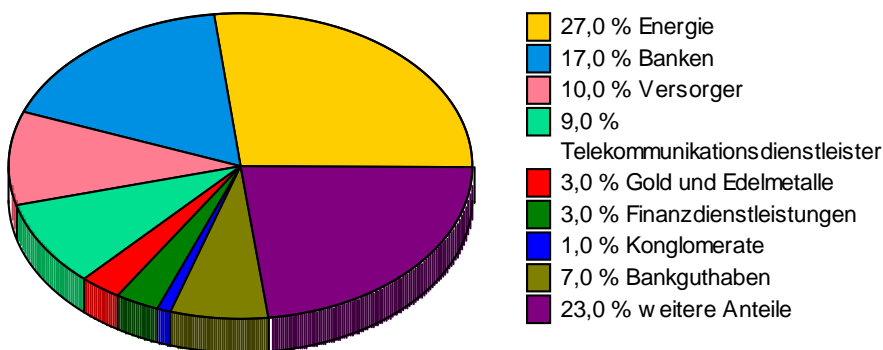
Struktur nach Wertpapieren, am 30.10.2009

in % des Fondsvermögens



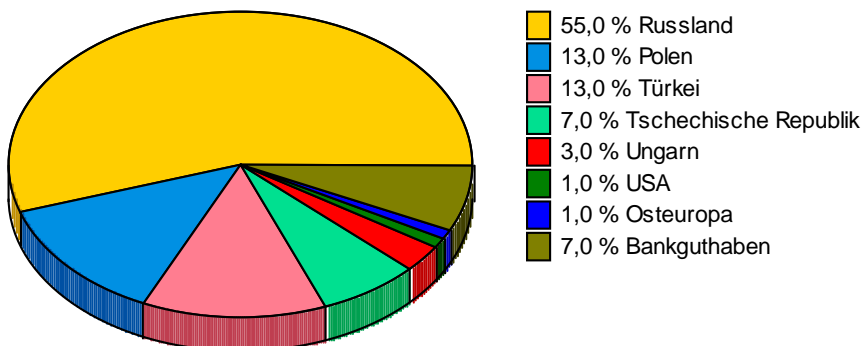
Struktur nach Branchen, am 30.10.2009

in % des Fondsvermögens



Struktur nach Ländern, am 30.10.2009

in % des Fondsvermögens



Struktur nach größten Aktienanteilen, am 30.10.2009

