



TOP INVESTMENT
Make your money

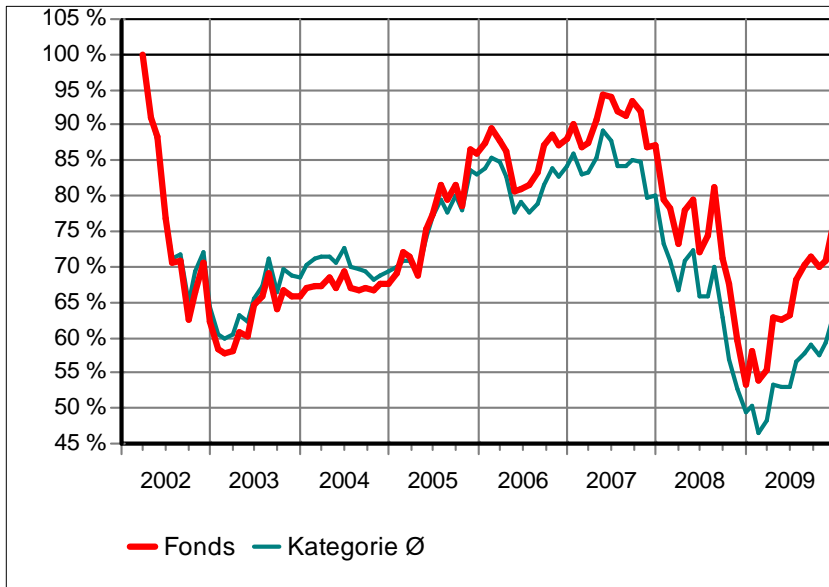
Allianz RCM US Equity - A - EUR

FondsNote: 2 (31.12.2009)

Kategorie :	Aktienfonds USA	Währung :	Euro	WKN:	982304
KAG :	Allianz GI Irland	Ausschüttung :	2.3.09/0,25 €	ISIN:	IE0031399342
Depotbank :	State Street Custodial Services (IRL)	Domizil :	Irland	Ausgabeaufschl.:	5,00 %
Zahlstelle:	Dresdner Bank	Geschäftsjahr :	1. Jan. - 31. Dez.	Rücknahmegebühr:	keine
Fondsmanager:	Seung H. Minn (seit 2.4.2002)	Auflegedatum :	02.04.2002	Mindestanlage:	250 €
Fondsvolumen :	301,84 Mio. € (30.11.2009)	Gesamtgebühr:	1,43 %	Sparplan:	ab 50,00 €
Rücknahmepr. :	37,44 € (13.01.2010)			Fonds ist VL-fähig:	nein

kum. Ergebnis: 77% zum 31.12.2009 (auf EUR-Basis, indiziert auf 100% am 31.03.2002)

* = Veränd. im jew. Zeitraum



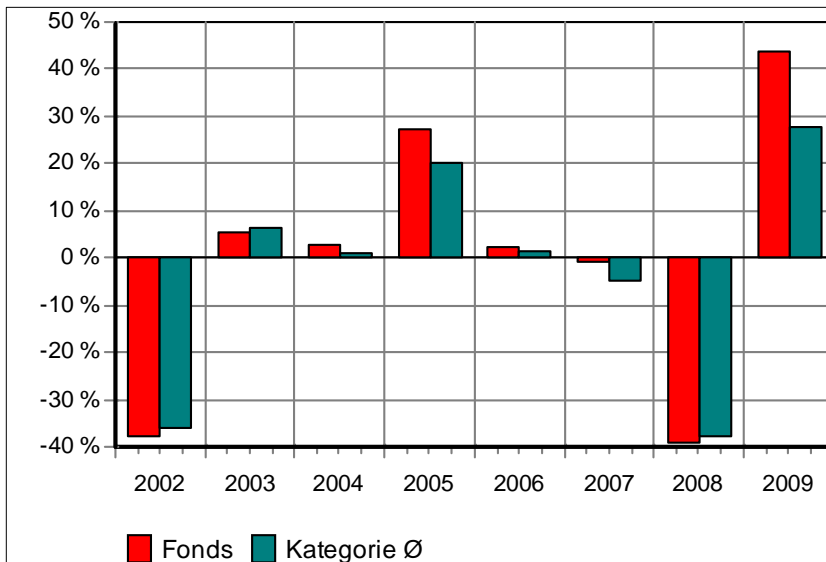
Renditen pro anno nach BVI auf EUR-Basis, zum 31.12.2009

* seit einem Monat:	7,86 %
* seit Jahresbeginn:	43,82 %
seit einem Jahr:	43,82 %
seit 2 Jahren:	-6,35 %
seit 3 Jahren:	-4,58 %
seit 5 Jahren:	2,52 %

Volatilität und Sharpe-Ratio

Über...	Volatil.	S.-R.
2 Jahre:	11,55 %	neg.
3 Jahre:	10,64 %	neg.
5 Jahre:	12,72 %	0,04

Gewinne/Verluste je Zeit-Intervall (auf EUR-Basis)



jährliche Entwicklung nach BVI auf EUR-Basis

im Jahr 2009:	43,82 %
im Jahr 2008:	-39,01 %
im Jahr 2007:	-0,94 %
im Jahr 2006:	2,37 %
im Jahr 2005:	27,30 %
im Jahr 2004:	2,86 %
im Jahr 2003:	5,39 %
* im Jahr 2002:	-37,66 %

(* = Jahr nicht vollständig)

Anlagegrundsätze:

Anlageziel ist langfristiges Kapitalwachstum. Der Fonds investiert mindestens 70% seines Vermögens in Aktien von Unternehmen, die ihren Sitz in den USA haben und über eine Marktkapitalisierung von mindestens 500 Mio. US-Dollar verfügen. Der Fonds darf darüber hinaus bis zu 20% seines Vermögens in Aktien und aktienähnlichen Papieren von anderen Unternehmen als den vorgenannten anlegen.



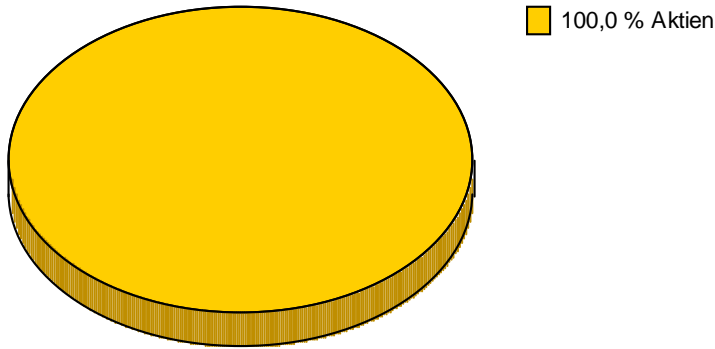
TOP INVESTMENT

Make your money

Allianz RCM US Equity - A - EUR

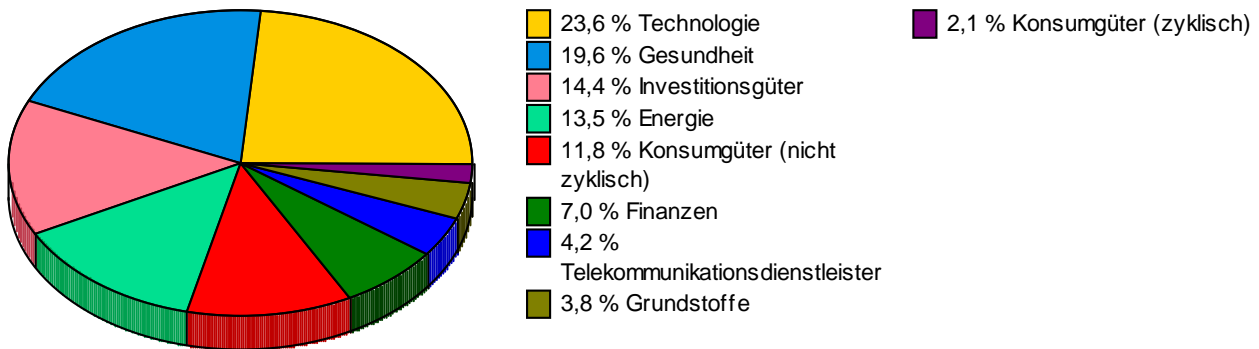
Struktur nach Wertpapieren, am 30.11.2009

in % des Fondsvermögens



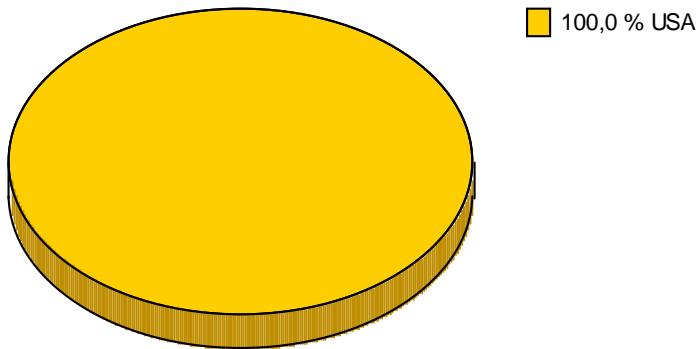
Struktur nach Branchen, am 30.11.2009

in % des Fondsvermögens



Struktur nach Ländern, am 30.11.2009

in % des Fondsvermögens



Struktur nach größten Aktienanteilen, am 30.11.2009

