



TOP INVESTMENT

Make your money

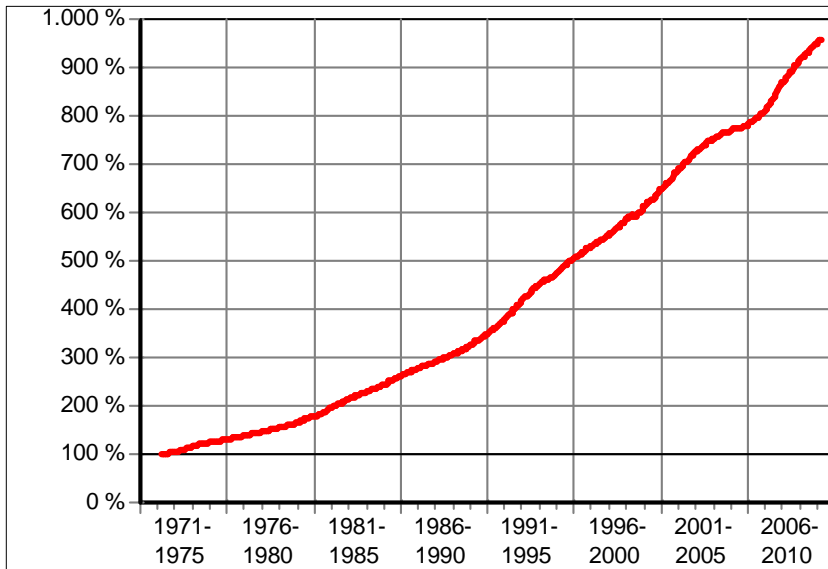
## hausInvest europa

FondsNote: 1 (30.04.2010)

Kategorie :	Immobilienfonds/Europa	Währung :	Euro	WKN:	980701
KAG :	Commerz Real	Ausschüttung :	15.6.09/1,75 €	ISIN:	DE0009807016
Depotbank :	Commerzbank AG	Domizil :	Deutschland	Ausgabeaufschl.:	5,00 %
Zahlstelle:	Commerzbank	Geschäftsjahr :	1. Apr. - 31. Mär.	Rücknahmegebühr:	keine
Fondsmanager:	Mario Schüttauf	Auflegedatum :	07.04.1972	Mindestanlage:	keine
Fondsvolumen :	10,89 Mrd. € (31.03.2010)	Gesamtgebühr:	0,69 %	Sparplan:	ab 50,00 €
Rücknahmepr. :	43,39 € (21.05.2010)			Fonds ist VL-fähig:	nein

kum. Ergebnis: 957% zum 30.04.2010 (auf EUR-Basis, indiziert auf 100% am 07.04.1972)

\* = Veränd. im jew. Zeitraum



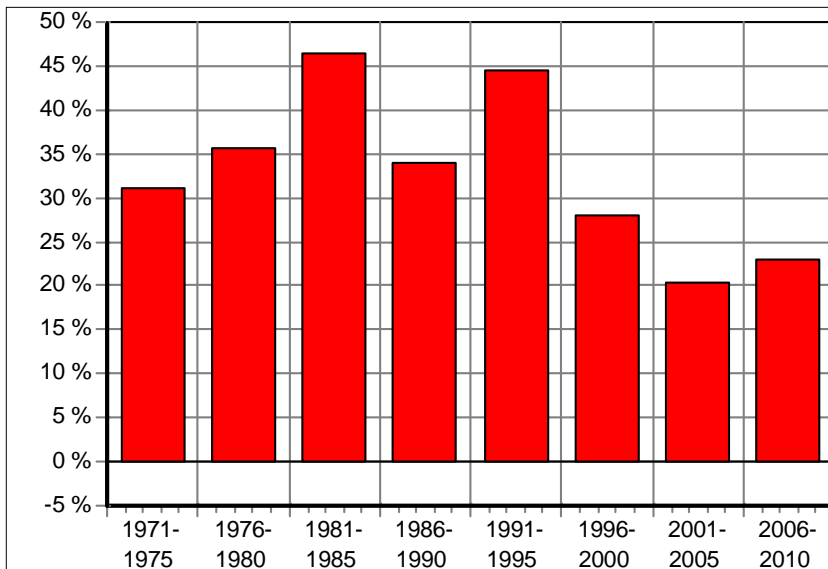
## Renditen pro anno nach BVI auf EUR-Basis, zum 30.04.2010

* seit einem Monat:	0,23 %
* seit Jahresbeginn:	0,91 %
seit einem Jahr:	3,51 %
seit 2 Jahren:	4,17 %
seit 3 Jahren:	5,06 %
seit 5 Jahren:	4,37 %
seit 10 Jahren:	4,38 %
seit 15 Jahren:	4,64 %
seit 20 Jahren:	5,42 %
seit 30 Jahren:	5,94 %

## Volatilität und Sharpe-Ratio

Über...	Volatil.	S.-R.
2 Jahre:	0,25 %	7,86
3 Jahre:	0,60 %	4,54
5 Jahre:	0,86 %	2,74
10 Jahre:	1,65 %	1,39

## Gewinne/Verluste je Zeit-Intervall (auf EUR-Basis)



## jährliche Entwicklung nach BVI auf EUR-Basis

* im Jahr 2010:	0,91 %
im Jahr 2009:	3,99 %
im Jahr 2008:	5,11 %
im Jahr 2007:	7,44 %
im Jahr 2006:	3,85 %
im Jahr 2005:	1,47 %
im Jahr 2004:	2,12 %
im Jahr 2003:	3,48 %
im Jahr 2002:	5,46 %
im Jahr 2001:	6,44 %
im Jahr 2000:	5,56 %
im Jahr 1999:	4,69 %
im Jahr 1998:	5,76 %
im Jahr 1997:	4,44 %
im Jahr 1996:	4,90 %

(\* = Jahr nicht vollständig)

## Anlagegrundsätze:

Das Fondsmanagement investiert in renditestarke gewerbliche Immobilien mit ausgewogenem Nutzungs- und Mieter-Mix, an den wirtschaftsstärksten Standorten der Europäischen Union.

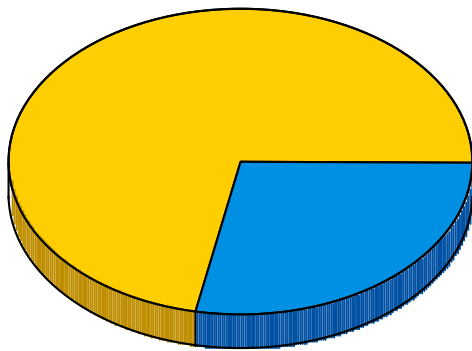


TOP INVESTMENT

*Make your money*

**Struktur nach Wertpapieren, am 31.03.2010**

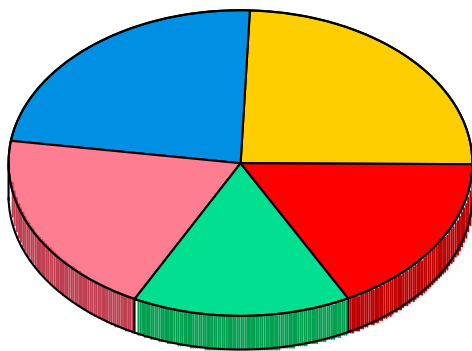
in % des Fondsvermögens



- 71,8 % Immobilien
- 28,2 % Bankguthaben

**Struktur nach Ländern, am 31.03.2010**

in % des investierten Kapitals



- 24,3 % Frankreich
- 23,1 % Großbritannien
- 20,0 % Deutschland
- 15,2 % Benelux
- 17,4 % weitere Anteile