



TOP INVESTMENT

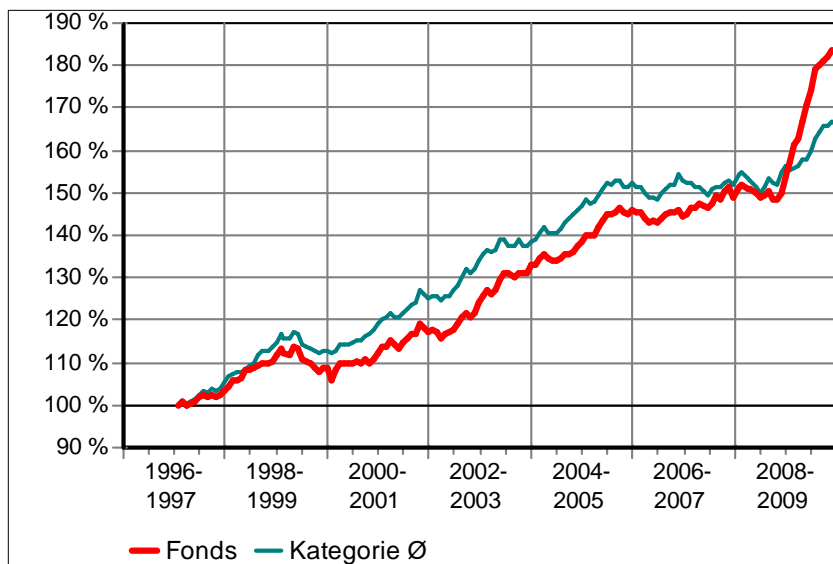
Make your money

BWI-RENT D**FondsNote: 2 (31.12.2009)**

Kategorie :	Rentenfonds EUR/EUR hedged	Währung :	Euro	WKN:	976696
KAG :	LBBW AM	Ausschüttung :	16.3.09/0,64 €	ISIN:	DE0009766964
Depotbank :	Landesbank Baden-Württemberg	Domizil :	Deutschland	Ausgabeaufschl.:	kein
Zahlstelle:	Landesbank Baden-Württemberg	Geschäftsjahr :	1. Feb. - 31. Jan.	Rücknahmegebühr:	nicht bekannt
Fondsmanager:	LBBW AM GmbH	Auflegedatum :	03.02.1997	Mindestanlage:	50 €
Fondsvolumen :	24,88 Mio. € (30.12.2009)	Gesamtgebühr:	1,19 %	Sparplan:	ab 50,00 €
Rücknahmepr. :	31,84 € (12.01.2010)			Fonds ist VL-fähig:	nein

kum. Ergebnis: 183% zum 31.12.2009 (auf EUR-Basis, indiziert auf 100% am 03.02.1997)

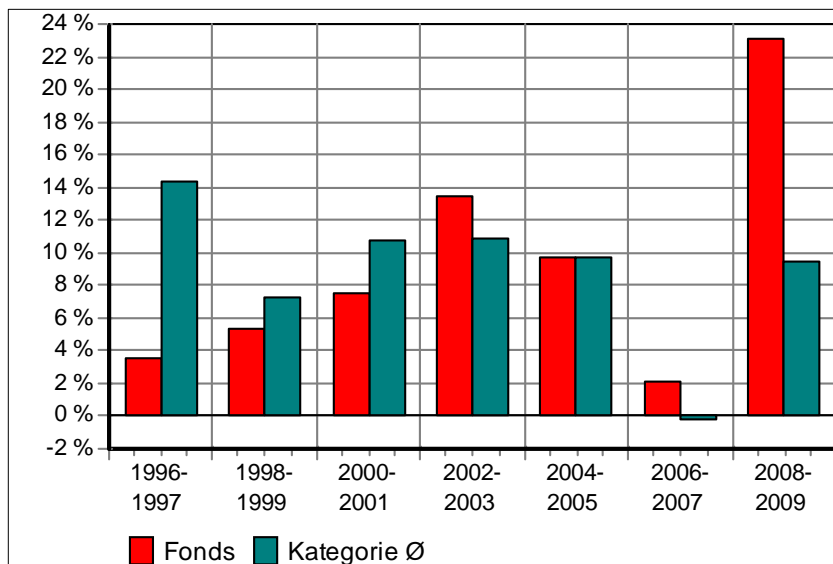
* = Veränd. im jew. Zeitraum

**Renditen pro anno nach BVI auf EUR-Basis, zum 31.12.2009**

* seit einem Monat:	-0,16 %
* seit Jahresbeginn:	19,21 %
seit einem Jahr:	19,21 %
seit 2 Jahren:	10,94 %
seit 3 Jahren:	8,23 %
seit 5 Jahren:	5,79 %
seit 10 Jahren:	5,34 %

Volatilität und Sharpe-Ratio

Über...	Volatil.	S.-R.
2 Jahre:	3,29 %	2,61
3 Jahre:	3,84 %	1,52
5 Jahre:	4,21 %	0,90
10 Jahre:	3,23 %	0,99

Gewinne/Verluste je Zeit-Intervall (auf EUR-Basis)**jährliche Entwicklung nach BVI auf EUR-Basis**

im Jahr 2009:	19,21 %
im Jahr 2008:	3,24 %
im Jahr 2007:	3,00 %
im Jahr 2006:	-0,85 %
im Jahr 2005:	5,41 %
im Jahr 2004:	4,14 %
im Jahr 2003:	7,23 %
im Jahr 2002:	5,80 %
im Jahr 2001:	4,35 %
im Jahr 2000:	3,04 %
im Jahr 1999:	-2,36 %
im Jahr 1998:	7,85 %
* im Jahr 1997:	3,48 %

(* = Jahr nicht vollständig)

Anlagegrundsätze:

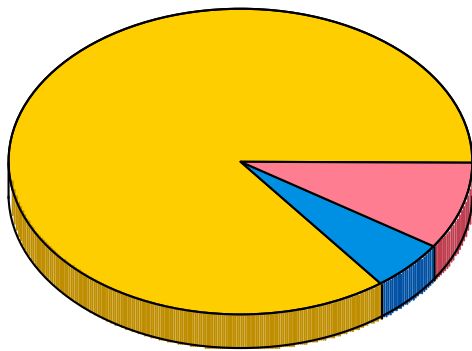
Den Anlagenschwerpunkt des Fonds bilden festverzinsliche Wertpapiere in- und ausländischer Aussteller, die auf Euro lauten.



TOP INVESTMENT

*Make your money***Struktur nach Wertpapieren, am 30.12.2009**

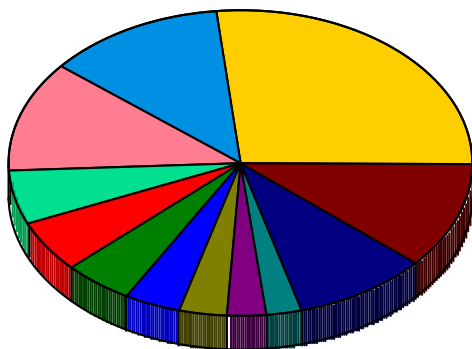
in % des Fondsvermögens



- 85,4 % Renten Ausland
- 5,3 % Renten Inland
- 9,3 % Bankguthaben

Struktur nach Ländern, am 30.12.2009

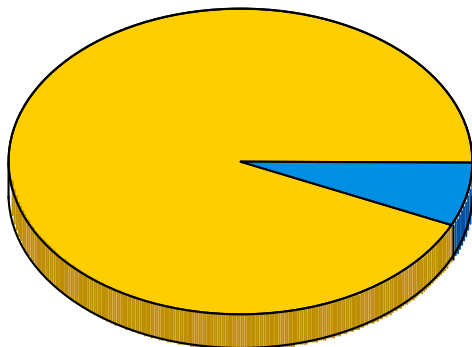
in % des Fondsvermögens



- 26,8 % Niederlande
- 12,3 % Großbritannien
- 11,6 % Frankreich
- 5,8 % USA
- 5,4 % Deutschland
- 4,7 % Schweden
- 4,0 % Spanien
- 3,4 % Portugal
- 2,8 % Norwegen
- 2,5 % Belgien
- 9,3 % Bankguthaben
- 11,4 % weitere Anteile

Struktur nach Währungen, am 30.12.2009

in % des investierten Kapitals



- 93,2 % Euro
- 6,8 % weitere Anteile