



TOP INVESTMENT

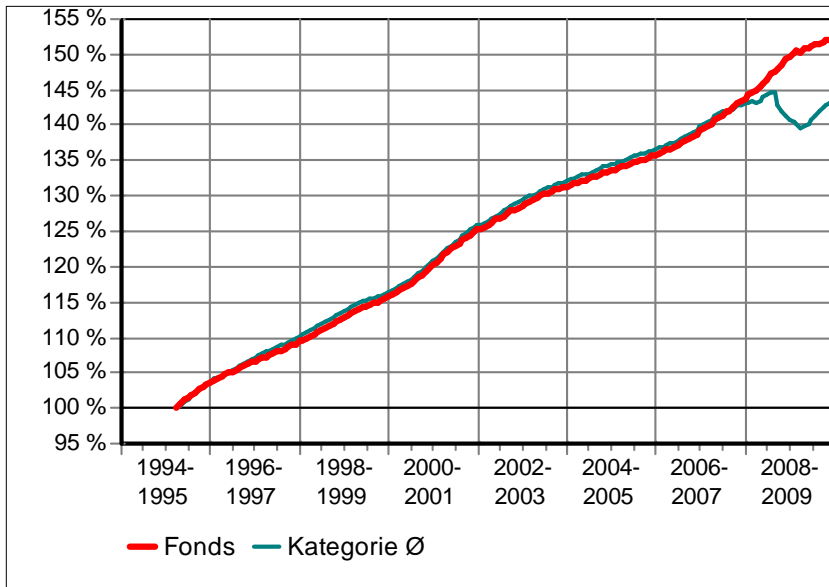
Make your money

**Metzler Geldmarkt****FondsNote: 2 (31.12.2009)**

Kategorie :	Geldmarkt(nahe)fonds EUR	Währung :	Euro	WKN:	976168
KAG :	Metzler (D)	Thesaurierung :	zum 31.10.	ISIN:	DE0009761684
Depotbank :	B. Metzler seel. Sohn & Co. KGaG	Domizil :	Deutschland	Ausgabeaufschl.:	kein
Zahlstelle:	B. Metzler seel. Sohn & Co. KGaG	Geschäftsjahr :	1. Nov. - 31. Okt.	Rücknahmegebühr:	keine
Fondsmanager:	Nader Purschaker & Team	Auflegedatum :	27.03.1995	Mindestanlage:	2.500 €
Fondsvolumen :	200,17 Mio. € (30.11.2009)	Gesamtgebühr:	0,39 %	Sparplan:	ab 50,00 €
Rücknahmepr. :	66,72 € (12.01.2010)			Fonds ist VL-fähig:	nein

**kum. Ergebnis: 152% zum 31.12.2009 (auf EUR-Basis, indiziert auf 100% am 31.03.1995)**

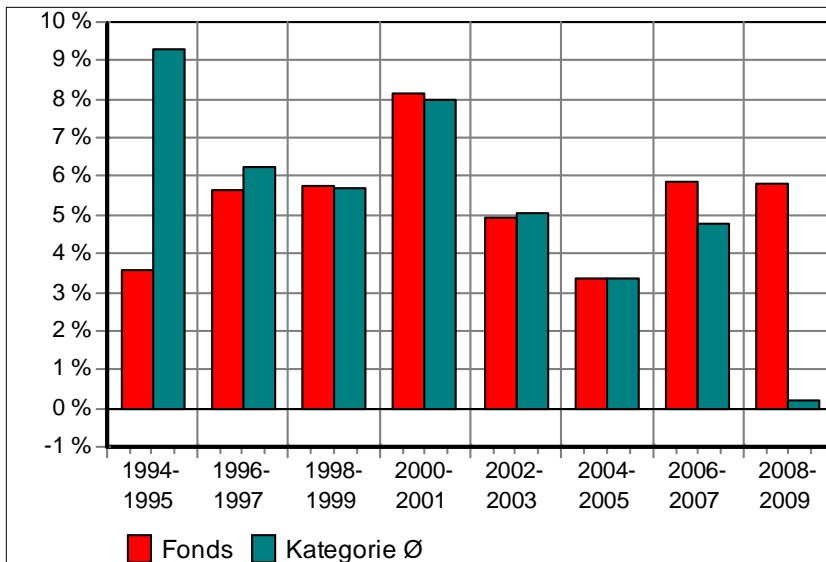
\* = Veränd. im jew. Zeitraum

**Renditen pro anno nach BVI auf EUR-Basis, zum 31.12.2009**

* seit einem Monat:	0,07 %
* seit Jahresbeginn:	1,57 %
seit einem Jahr:	1,57 %
seit 2 Jahren:	2,85 %
seit 3 Jahren:	3,01 %
seit 5 Jahren:	2,63 %
seit 10 Jahren:	2,77 %

**Volatilität und Sharpe-Ratio**

Über...	Volatil.	S.-R.
2 Jahre:	0,41 %	1,24
3 Jahre:	0,37 %	1,69
5 Jahre:	0,52 %	1,18
10 Jahre:	0,91 %	0,69

**Gewinne/Verluste je Zeit-Intervall (auf EUR-Basis)****jährliche Entwicklung nach BVI auf EUR-Basis**

im Jahr 2009:	1,57 %
im Jahr 2008:	4,15 %
im Jahr 2007:	3,32 %
im Jahr 2006:	2,46 %
im Jahr 2005:	1,67 %
im Jahr 2004:	1,68 %
im Jahr 2003:	2,06 %
im Jahr 2002:	2,80 %
im Jahr 2001:	4,18 %
im Jahr 2000:	3,84 %
im Jahr 1999:	2,54 %
im Jahr 1998:	3,13 %
im Jahr 1997:	2,57 %
im Jahr 1996:	3,00 %
* im Jahr 1995:	3,60 %

(\* = Jahr nicht vollständig)

**Anlagegrundsätze:**

Das Fondsmanagement investiert in Geldmarktpapiere erstklassiger europäischer Aussteller und in Bankguthaben.

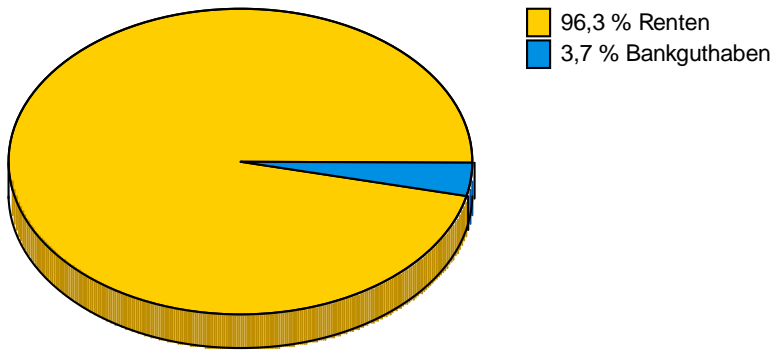


**TOP INVESTMENT**

*Make your money*

**Struktur nach Wertpapieren, am 30.11.2009**

in % des Fondsvermögens



**Struktur nach Währungen, am 30.11.2009**

in % des investierten Kapitals

