



TOP INVESTMENT

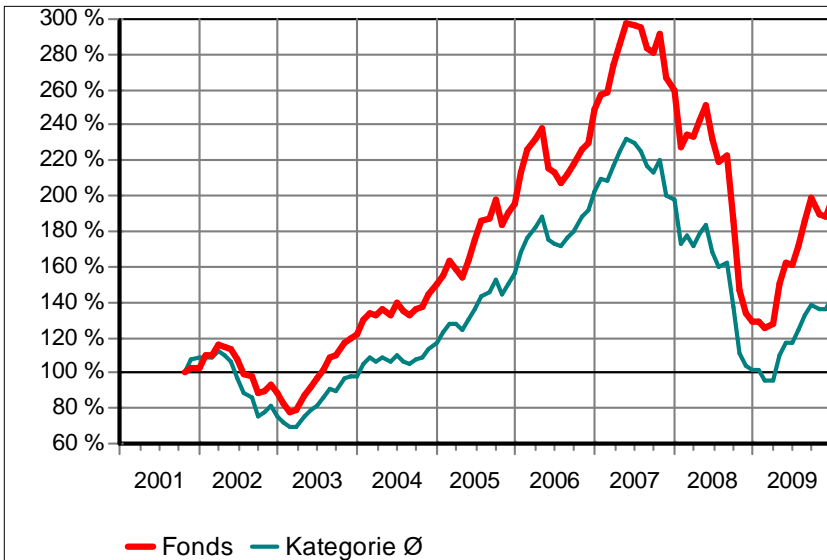
Make your money

**Lupus alpha Smaller Euro Champions A****FondsNote: 2 (31.12.2009)**

Kategorie :	Aktienfonds Europa/Nebenwerte	Währung :	Euro	WKN:	974563
KAG :	Lupus alpha	Thesaurierung :	zum 31.12.	ISIN:	LU0129232442
Depotbank :	RBC Dexia Inv. Services Bank (Lux)	Domizil :	Luxemburg	Ausgabeaufschl.:	5,00 %
Zahlstelle:	H&A Privatbankiers KGaA, Frankfurt	Geschäftsjahr :	1. Jan. - 31. Dez.	Rücknahmegebühr:	keine
Fondsmanager:	Marcus Ratz	Auflegedatum :	22.10.2001	Mindestanlage:	7.500 €
Fondsvolumen :	72,96 Mio. € (30.10.2009)	Gesamtgebühr:	1,77 %	Sparplan:	nicht möglich
Rücknahmepr. :	101,95 € (12.01.2010)			Fonds ist VL-fähig:	nein

**kum. Ergebnis: 198% zum 31.12.2009 (auf EUR-Basis, indiziert auf 100% am 31.10.2001)**

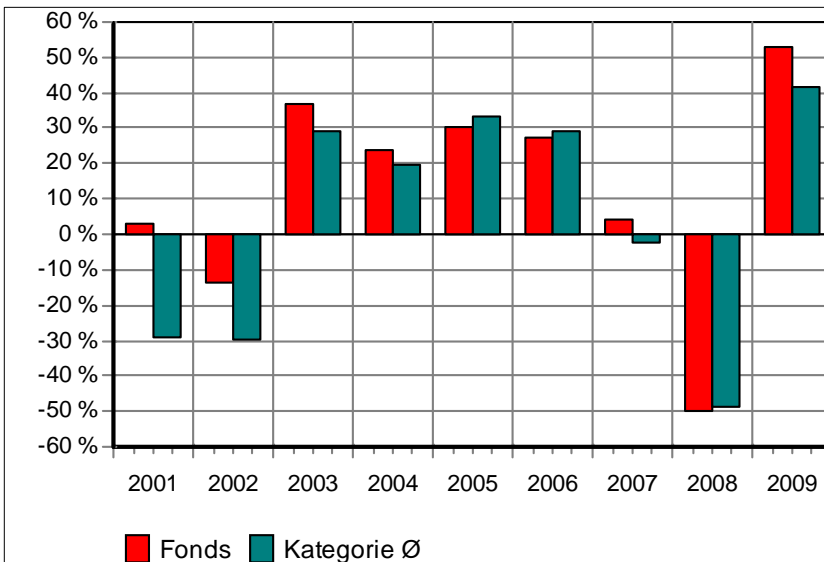
\* = Veränd. im jew. Zeitraum

**Renditen pro anno nach BVI auf EUR-Basis, zum 31.12.2009**

* seit einem Monat:	5,22 %
* seit Jahresbeginn:	53,10 %
seit einem Jahr:	53,10 %
seit 2 Jahren:	-12,66 %
seit 3 Jahren:	-7,29 %
seit 5 Jahren:	5,74 %

**Volatilität und Sharpe-Ratio**

Über...	Volatil.	S.-R.
2 Jahre:	19,32 %	neg.
3 Jahre:	17,26 %	neg.
5 Jahre:	23,59 %	0,16

**Gewinne/Verluste je Zeit-Intervall (auf EUR-Basis)****jährliche Entwicklung nach BVI auf EUR-Basis**

im Jahr 2009:	53,10 %
im Jahr 2008:	-50,18 %
im Jahr 2007:	4,45 %
im Jahr 2006:	27,20 %
im Jahr 2005:	30,41 %
im Jahr 2004:	23,77 %
im Jahr 2003:	36,56 %
im Jahr 2002:	-13,93 %
* im Jahr 2001:	3,12 %

(\* = Jahr nicht vollständig)

**Anlagegrundsätze:**

Das Fondsmanagement investiert in Werte des HSBC Smaller Euroland Index wobei die Aktienausswahl auf einem detaillierten Bottom-up-Ansatz basiert. Die offizielle Branchen- und/oder Länderallokation des Vergleichsindex spielt lediglich eine untergeordnete Rolle. Die einzelspezifische Beurteilungen anhand klar definierter qualitativer Kriterien und quantitativer Kennzahlen stützen sich dabei vor allem auf Unternehmensbesuche und persönliche Gespräche mit dem Management.



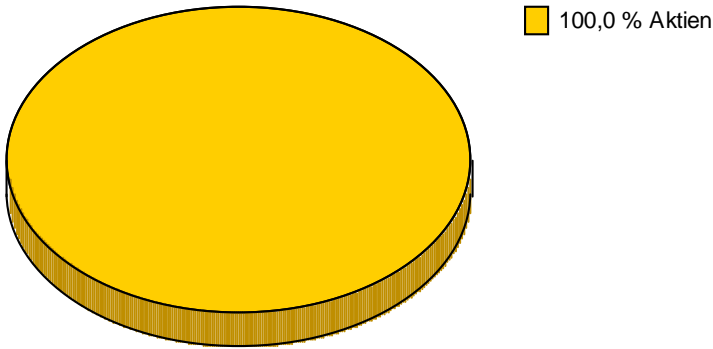
TOP INVESTMENT

Make your money

# Lupus alpha Smaller Euro Champions A

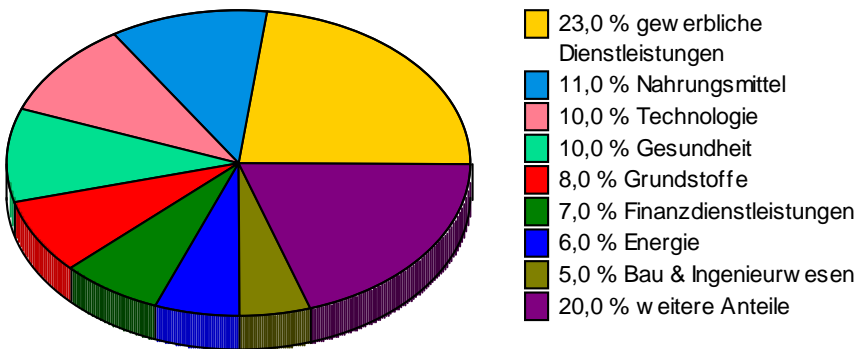
## Struktur nach Wertpapieren, am 30.10.2009

in % des Fondsvermögens



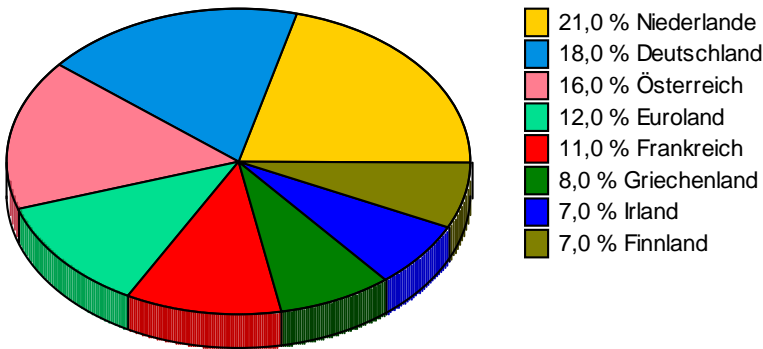
## Struktur nach Branchen, am 30.10.2009

in % des Fondsvermögens



## Struktur nach Ländern, am 30.10.2009

in % des Fondsvermögens



## Struktur nach größten Aktienanteilen, am 30.10.2009

