



TOP INVESTMENT

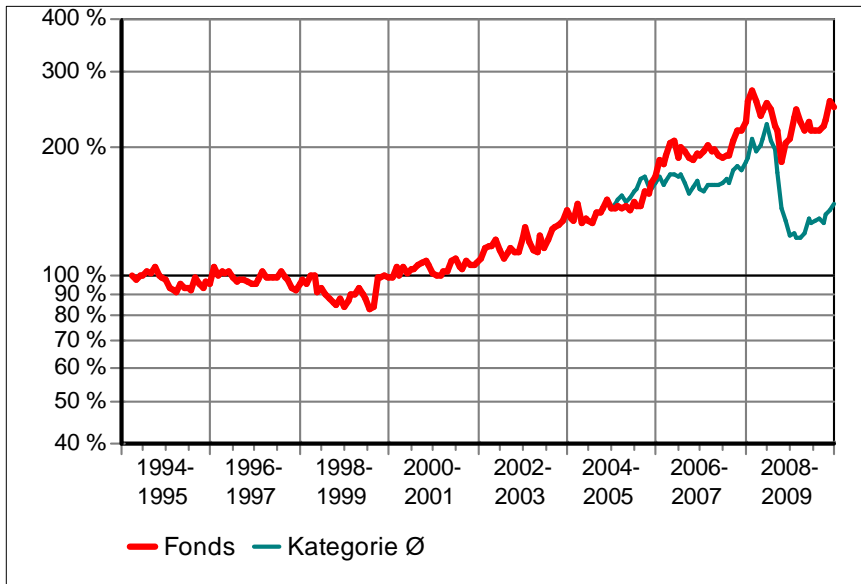
Make your money

DWS Gold Plus

Kategorie :	Rohstoff Fonds	Währung :	Euro	WKN:	973246
KAG :	DWS S.A.	Thesaurierung :	zum 31.12.	ISIN:	LU0055649056
Depotbank :	State Street Bank (L)	Domizil :	Luxemburg	Ausgabeaufschl.:	3,00 %
Zahlstelle:	Deutsche Bank	Geschäftsjahr :	1. Jan. - 31. Dez.	Rücknahmegebühr:	keine
Fondsmanager:	Pierre Martin / Werner, Stephan	Auflegedatum :	21.03.1994	Mindestanlage:	1.000 €
Fondsvolumen :	679,04 Mio. € (30.11.2009)	Gesamtgebühr:	0,90 %	Sparplan:	ab 50,00 €
Rücknahmepr. :	1.294,11 € (13.01.2010)			Fonds ist VL-fähig:	nein

kum. Ergebnis: 249% zum 31.12.2009 (auf EUR-Basis, indiziert auf 100% am 31.03.1994)

* = Veränd. im jew. Zeitraum



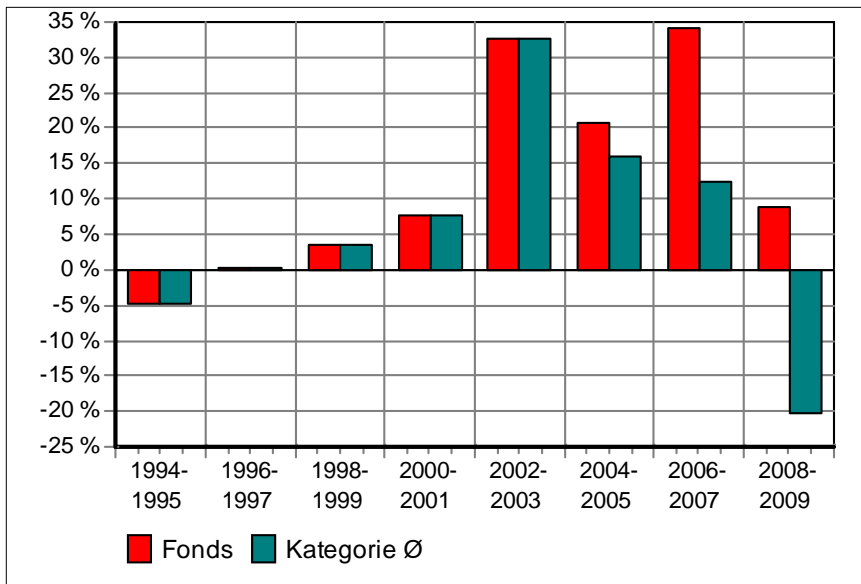
Renditen pro anno nach BVI auf EUR-Basis, zum 31.12.2009

* seit einem Monat:	-2,41 %
* seit Jahresbeginn:	19,55 %
seit einem Jahr:	19,55 %
seit 2 Jahren:	4,32 %
seit 3 Jahren:	9,11 %
seit 5 Jahren:	11,61 %
seit 10 Jahren:	9,66 %
seit 15 Jahren:	6,47 %

Volatilität und Sharpe-Ratio

Über...	Volatil.	S.-R.
2 Jahre:	7,97 %	0,25
3 Jahre:	9,27 %	0,73
5 Jahre:	9,56 %	1,00
10 Jahre:	8,05 %	0,94

Gewinne/Verluste je Zeit-Intervall (auf EUR-Basis)



jährliche Entwicklung nach BVI auf EUR-Basis

im Jahr 2009:	19,55 %
im Jahr 2008:	-8,96 %
im Jahr 2007:	19,34 %
im Jahr 2006:	12,50 %
im Jahr 2005:	18,51 %
im Jahr 2004:	1,81 %
im Jahr 2003:	15,18 %
im Jahr 2002:	15,17 %
im Jahr 2001:	5,43 %
im Jahr 2000:	2,00 %
im Jahr 1999:	17,44 %
im Jahr 1998:	-11,75 %
im Jahr 1997:	-0,08 %
im Jahr 1996:	0,35 %
im Jahr 1995:	-2,05 %

(* = Jahr nicht vollständig)

Anlagegrundsätze:

Das Fondsmanagement investiert in kurzlaufende festverzinsliche Anlagen und legt zudem Teile des Fondsvermögens sowohl in Edelmetallkonten als auch in Termin- und Optionsgeschäften auf Edelmetalle an. Der Einsatz dieser derivativen Instrumente ermöglicht eine gewisse Hebelwirkung gegenüber Direktanlagen.

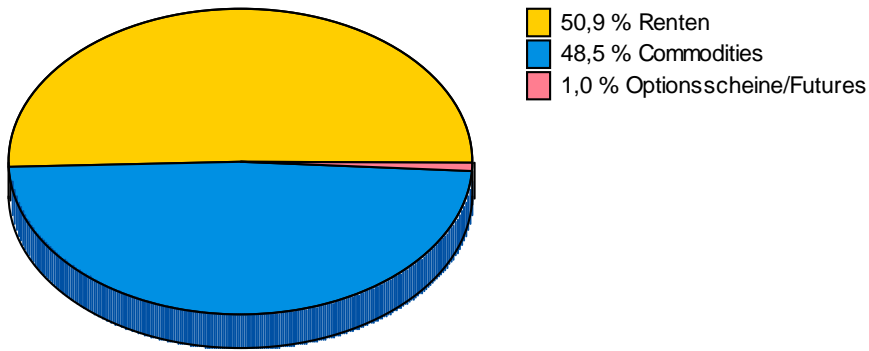


TOP INVESTMENT

Make your money

Struktur nach Wertpapieren, am 30.11.2009

in % des Fondsvermögens (Investitionsgrad: 100,44%)



Struktur nach Branchen, am 30.11.2009

in % des investierten Kapitals

