



TOP INVESTMENT

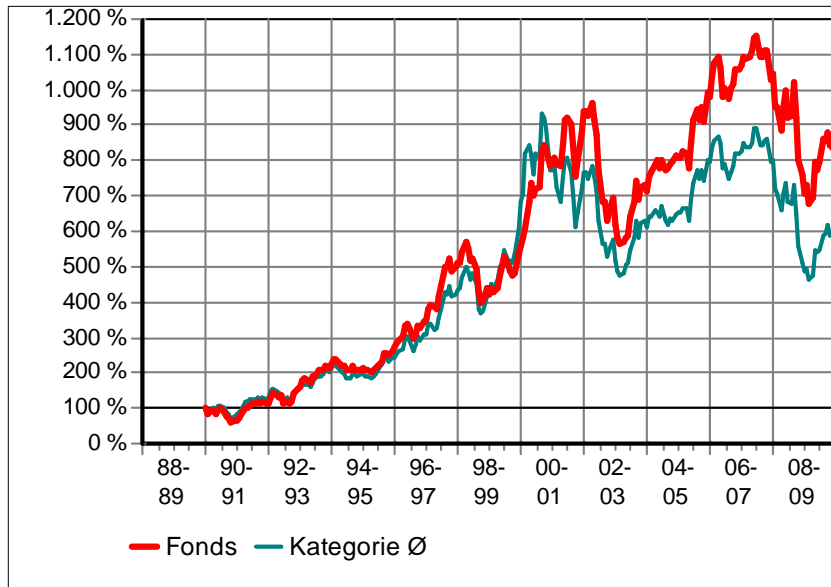
Make your money

SISF US Smaller Companies A ausschüttend**FondsNote: 1 (31.12.2009)**

Kategorie :	Aktienfonds USA/Nebenwerte	Währung :	US-Dollar	WKN:	972370
KAG :	Schroder Investment	Ausschüttung :	bisher keine	ISIN:	LU0012050646
Depotbank :	JP Morgan Chase Bank (L)	Domizil :	Luxemburg	Ausgabeaufschl.:	5,26 %
Zahlstelle:	UBS Deutschland AG	Geschäftsjahr :	1. Jan. - 31. Dez.	Rücknahmegebühr:	keine
Fondsmanager:	Jenny Jones	Auflegedatum :	20.07.1989	Mindestanlage:	1.000 €
Fondsvolumen :	60,64 Mio. US\$ (30.10.2009)	Gesamtgebühr:	2,05 %	Sparplan:	nicht möglich
Rücknahmepr. :	66,01 US\$ (13.01.2010)			Fonds ist VL-fähig:	nein

kum. Ergebnis: 944% zum 31.12.2009 (auf EUR-Basis, indiziert auf 100% am 31.12.1989)

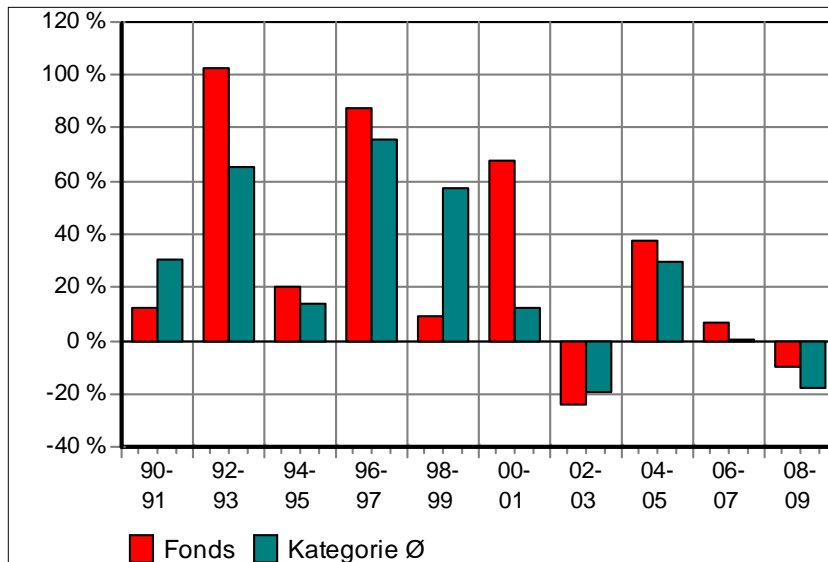
* = Veränd. im jew. Zeitraum

**Renditen pro anno nach BVI auf EUR-Basis, zum 31.12.2009**

* seit einem Monat:	13,44 %
* seit Jahresbeginn:	33,45 %
seit einem Jahr:	33,45 %
seit 2 Jahren:	-5,01 %
seit 3 Jahren:	-4,10 %
seit 5 Jahren:	3,09 %
seit 10 Jahren:	5,34 %
seit 15 Jahren:	10,47 %
seit 20 Jahren:	11,88 %

Volatilität und Sharpe-Ratio

Über...	Volatil.	S.-R.
2 Jahre:	10,39 %	neg.
3 Jahre:	9,40 %	neg.
5 Jahre:	12,73 %	0,09
10 Jahre:	15,52 %	0,21

Gewinne/Verluste je Zeit-Intervall (auf EUR-Basis)**jährliche Entwicklung nach BVI auf EUR-Basis**

im Jahr 2009:	33,45 %
im Jahr 2008:	-32,38 %
im Jahr 2007:	-2,26 %
im Jahr 2006:	8,83 %
im Jahr 2005:	21,33 %
im Jahr 2004:	13,39 %
im Jahr 2003:	15,86 %
im Jahr 2002:	-34,47 %
im Jahr 2001:	18,42 %
im Jahr 2000:	41,77 %
im Jahr 1999:	32,11 %
im Jahr 1998:	-17,35 %
im Jahr 1997:	46,68 %
im Jahr 1996:	27,86 %
im Jahr 1995:	29,20 %

(* = Jahr nicht vollständig)

Anlagegrundsätze:

Das Fondsmanagement investiert in Dividendenpapiere kleinerer US-amerikanischer Unternehmen.



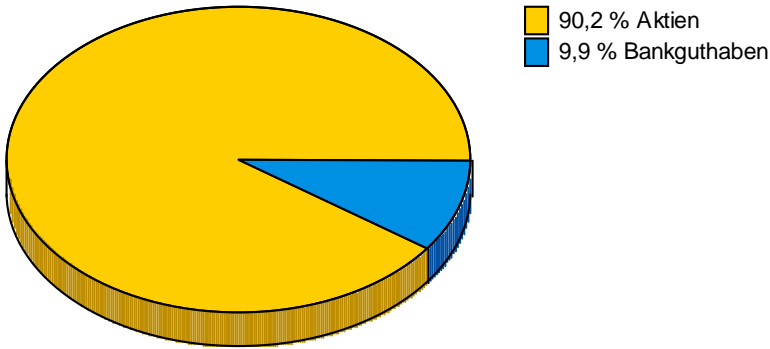
TOP INVESTMENT

Make your money

SISF US Smaller Companies A ausschüttend

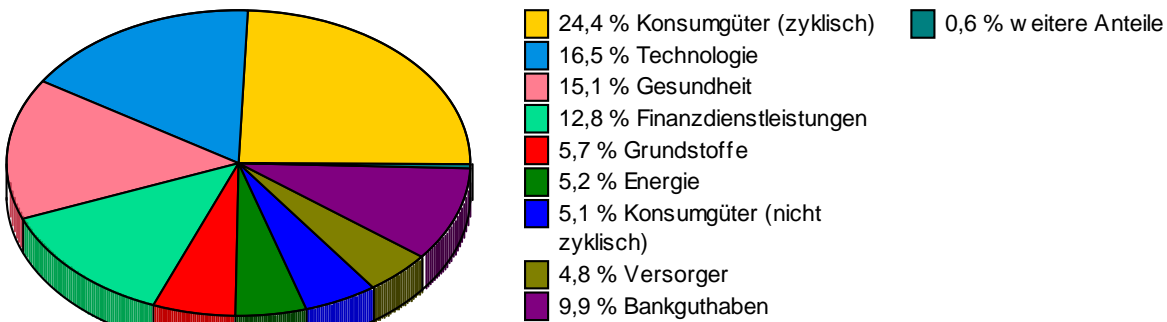
Struktur nach Wertpapieren, am 30.10.2009

in % des Fondsvermögens



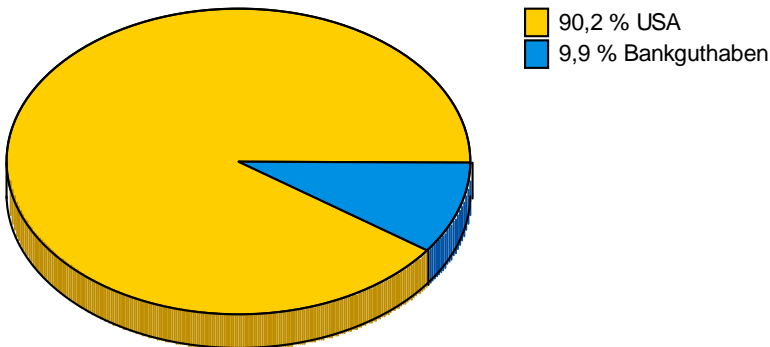
Struktur nach Branchen, am 30.10.2009

in % des Fondsvermögens



Struktur nach Ländern, am 30.10.2009

in % des Fondsvermögens



Struktur nach größten Aktienanteilen, am 30.10.2009

