



TOP INVESTMENT
Make your money

Öko-Aktienfonds

FondsNote: 2 (31.12.2010)

Kategorie:	Aktienfonds Ökologie/Nachhaltigkeit	Währung:	Euro	WKN:	971682
KAG:	IPConcept Fund Management	Thesaurierung:	zum 31.03.	ISIN:	LU0037079380
Depotbank:	DZ Bank Intern.	Domizil:	Luxemburg	Ausgabeaufschlag:	5,00 %
Zahlstelle:	Evang. Kreditgenossenschaft, Kassel	Geschäftsjahr:	1. Apr. - 31. Mär.	Rücknahmegebühr:	nicht bekannt
Fondsmanager:	Frank Kemper	Auflegedatum:	20.02.1990	Mindestanlage:	keine
Fondsvolumen:	53,91 Mio. € (11.10.2010)	Gesamtgebühr:	1,57 %	Sparplan:	ab 50,00 €
Rücknahmepreis:	108,40 € (28.01.2011)			Fonds ist VL-fähig:	nein

kum. Ergebnis: 178% zum 31.12.2010 (auf EUR-Basis, indiziert auf 100% am 03.01.1995)



Wertentwicklung p.a. nach BVI auf EUR-Basis, zum 31.12.2010

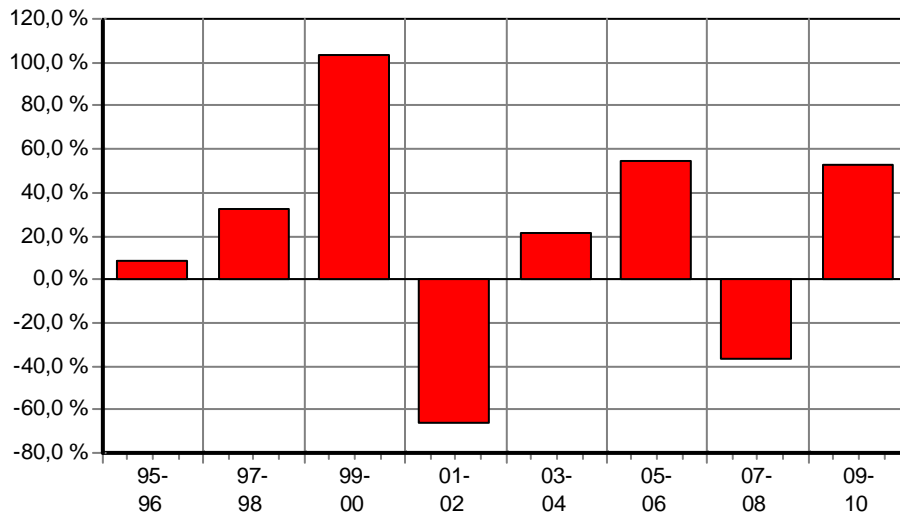
* seit 1 Monat:	4,74 %
* seit Jahresbeginn:	18,38 %
seit 1 Jahr:	18,38 %
seit 2 Jahren:	23,42 %
seit 3 Jahren:	-5,07 %
seit 5 Jahren:	3,81 %
seit 10 Jahren:	-4,85 %
seit 15 Jahren:	3,77 %
seit 20 Jahren:	n.v.

(* = Veränderung im jew. Zeitraum)

Volatilität und Sharpe-Ratio

	Volatil.	Sharpe
seit 1 Jahr:	1,82 %	9,45
seit 2 Jahren:	4,33 %	5,05
seit 3 Jahren:	16,09 %	neg.
seit 5 Jahren:	15,46 %	0,12

Gewinne/Verluste je Zeit-Intervall (auf EUR-Basis)



jährliche Entwicklung nach BVI auf EUR-Basis

im Jahr 2010:	18,38 %
im Jahr 2009:	28,68 %
im Jahr 2008:	-43,84 %
im Jahr 2007:	12,09 %
im Jahr 2006:	25,72 %
im Jahr 2005:	22,99 %
im Jahr 2004:	11,83 %
im Jahr 2003:	8,35 %
im Jahr 2002:	-49,19 %
im Jahr 2001:	-33,36 %
im Jahr 2000:	23,75 %
im Jahr 1999:	64,18 %
im Jahr 1998:	6,46 %
im Jahr 1997:	24,74 %
im Jahr 1996:	6,22 %

(* = Jahr nicht vollständig)

Anlagegrundsätze:

Das Fondsmanagement investiert überwiegend in Aktien von Unternehmen, die auf den Gebieten umweltfreundliche Energiegewinnung, Förderung naturnaher Verfahren im Gesundheits- und Ernährungswesen, Umstellung von umweltschädlichen Rohstoffen auf umweltverträglich Alternativen, Spezialisierung auf die Entwicklung, die Herstellung und den Vertrieb umweltfreundlicher Produkte und Technologien zur Verringerung und Beseitigung von Schadstoffbelastungen in der Umwelt tätig sind.

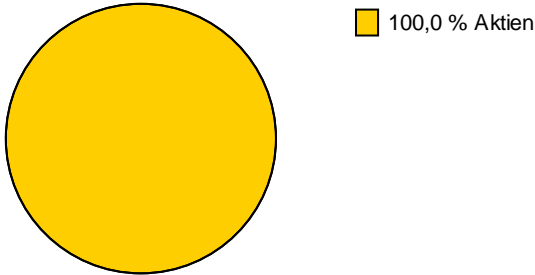


Öko-Aktienfonds

FondsNote: 2 (31.12.2010)

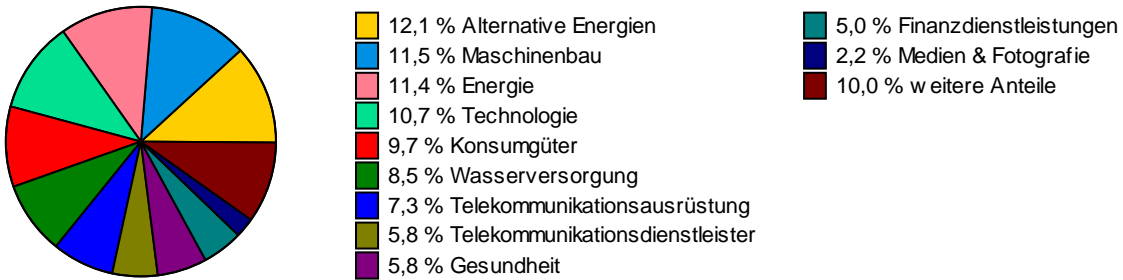
Struktur nach Wertpapieren, am 11.10.2010

in % des Fondsvermögens




Struktur nach Branchen, am 11.10.2010

in % des Fondsvermögens



Struktur nach Ländern, am 11.10.2010

in % des Fondsvermögens



Struktur nach größten Aktienanteilen, am 11.10.2010

