



TOP INVESTMENT
Make your money

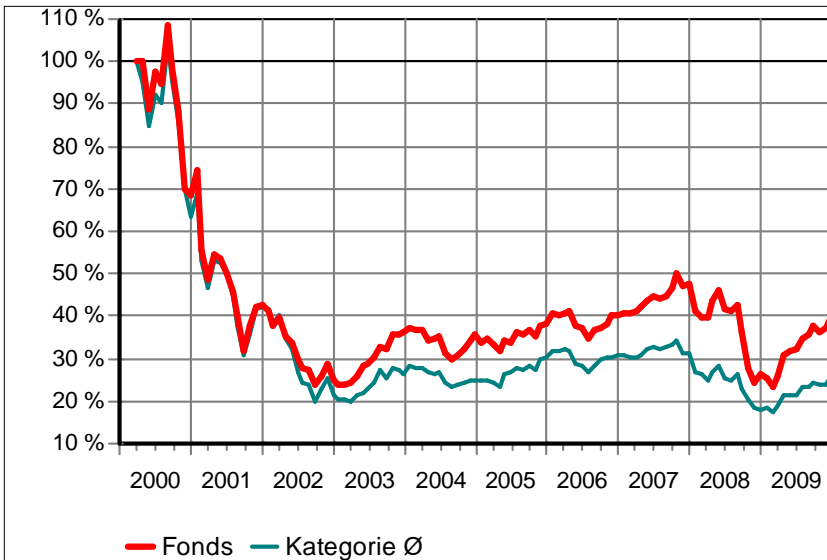
Janus Global Technology Fund - A Euro

FondsNote: 2 (31.12.2009)

Kategorie :	Aktienfonds Technologie	Währung :	Euro	WKN:	935619
KAG :	Janus Capital Funds plc	Thesaurierung :	zum 31.12.	ISIN:	IE0002167009
Depotbank :	Bank of Ireland	Domizil :	Irland	Ausgabeaufschl.:	5,82 %
Zahlstelle:	State Street Bank GmbH	Geschäftsjahr :	1. Jan. - 31. Dez.	Rücknahmegebühr:	keine
Fondsmanager:	Brad Slingerlend, Barney Wilson	Auflegedatum :	31.03.2000	Mindestanlage:	2.500 €
Fondsvolumen :	28,07 Mio. € (30.11.2009)	Verwaltungsgeb.:	1,50 %	Sparplan:	ab 100,00 €
Rücknahmepr. :	4,10 € (13.01.2010)	Depotbankgeb.:	keine	Fonds ist VL-fähig:	nein

kum. Ergebnis: 40% zum 31.12.2009 (auf EUR-Basis, indiziert auf 100% am 31.03.2000)

* = Veränd. im jew. Zeitraum



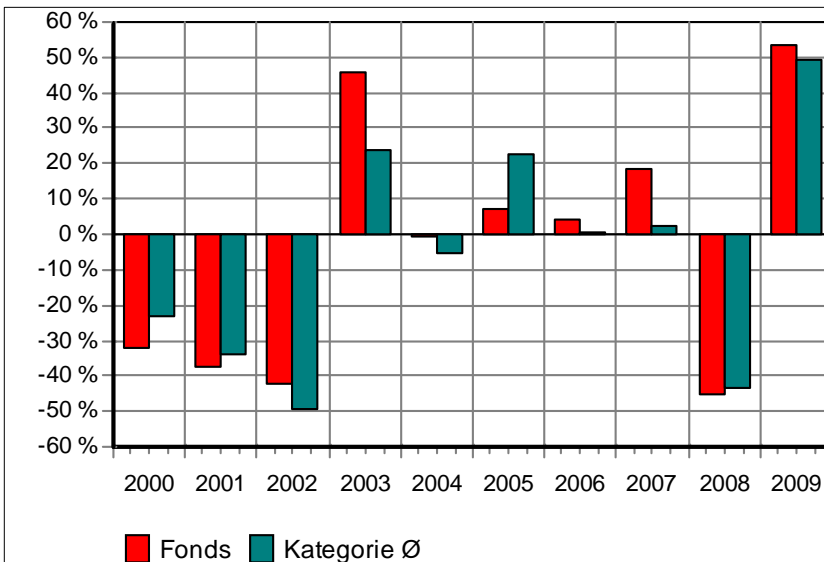
Renditen pro anno nach BVI auf EUR-Basis, zum 31.12.2009

* seit einem Monat:	7,51 %
* seit Jahresbeginn:	53,64 %
seit einem Jahr:	53,64 %
seit 2 Jahren:	-8,12 %
seit 3 Jahren:	0,00 %
seit 5 Jahren:	2,24 %

Volatilität und Sharpe-Ratio

Über...	Volatil.	S.-R.
2 Jahre:	18,25 %	neg.
3 Jahre:	16,03 %	neg.
5 Jahre:	15,74 %	0,01

Gewinne/Verluste je Zeit-Intervall (auf EUR-Basis)



jährliche Entwicklung nach BVI auf EUR-Basis

im Jahr 2009:	53,64 %
im Jahr 2008:	-45,05 %
im Jahr 2007:	18,45 %
im Jahr 2006:	4,43 %
im Jahr 2005:	6,96 %
im Jahr 2004:	-0,55 %
im Jahr 2003:	45,56 %
im Jahr 2002:	-41,92 %
im Jahr 2001:	-37,39 %
* im Jahr 2000:	-31,80 %

(* = Jahr nicht vollständig)

Anlagegrundsätze:

Das Fondsmanagement investiert weltweit in Unternehmen, die auf Grund ihres Wachstumspotenzials ausgewählt wurden. Unter gewöhnlichen Bedingungen werden mindestens 65% des Fondsvermögens in Wertpapiere von Unternehmen angelegt, von denen erwartet wird, dass sie überdurchschnittlich von Fortschritten bzw. Verbesserungen im Bereich Technologie profitieren werden.



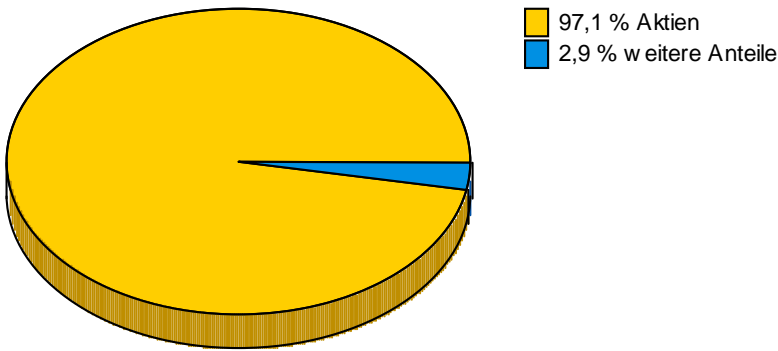
TOP INVESTMENT

Make your money

Janus Global Technology Fund - A Euro

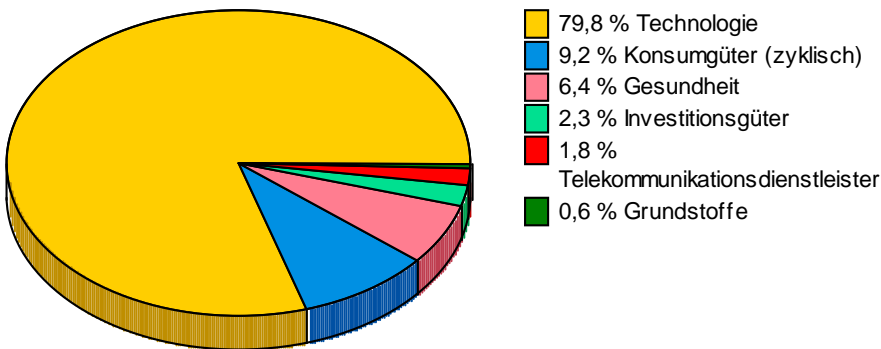
Struktur nach Wertpapieren, am 30.11.2009

in % des Fondsvermögens



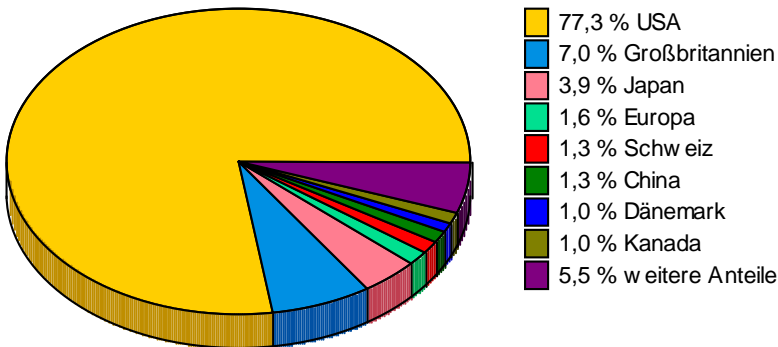
Struktur nach Branchen, am 30.11.2009

in % des Fondsvermögens



Struktur nach Ländern, am 30.11.2009

in % des Fondsvermögens



Struktur nach größten Aktienanteilen, am 30.11.2009

