



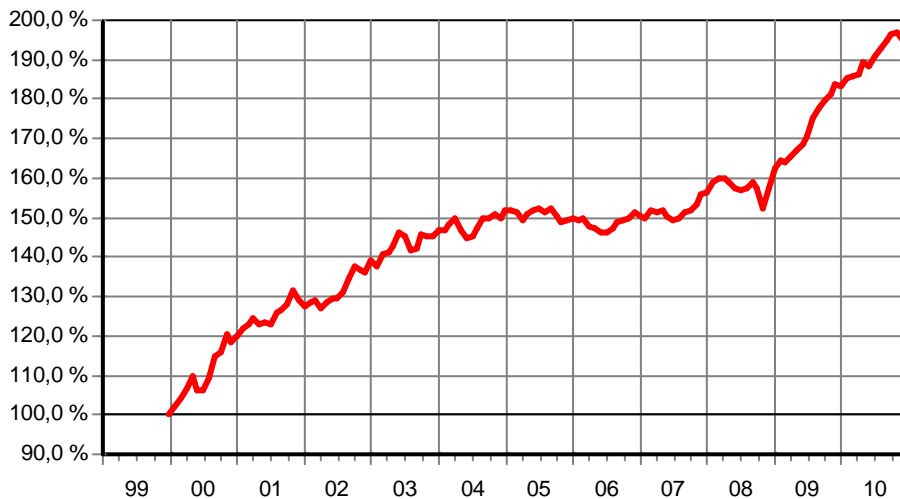
TOP INVESTMENT
Make your money

Janus US Flexible Income Fund - A2 Euro

FondsNote: 1 (31.12.2010)

Kategorie:	Rentenfonds EUR/EUR hedged	Währung:	Euro	WKN:	933862
KAG:	Janus Capital Funds plc	Thesaurierung:	zum 31.12.	ISIN:	IE0009516141
Depotbank:	Bank of Ireland	Domizil:	Irland	Ausgabeaufschlag:	3,09 %
Zahlstelle:	State Street Bank GmbH	Geschäftsjahr:	1. Jan. - 31. Dez.	Rücknahmegebühr:	keine
Fondsmanager:	Gibson Smith, Darrell Watters	Auflegedatum:	31.12.1999	Mindestanlage:	2.500 €
Fondsvolumen:	88,88 Mio. € (30.11.2010)	Verwaltungsgebühr:	1,00 %	Sparplan:	ab 100,00 €
Rücknahmepreis:	20,02 € (28.01.2011)	Depotbankgebühr:	keine	Fonds ist VL-fähig:	nein

kum. Ergebnis: 194% zum 31.12.2010 (auf EUR-Basis, indiziert auf 100% am 31.12.1999)



Wertentwicklung p.a. nach BVI auf EUR-Basis, zum 31.12.2010

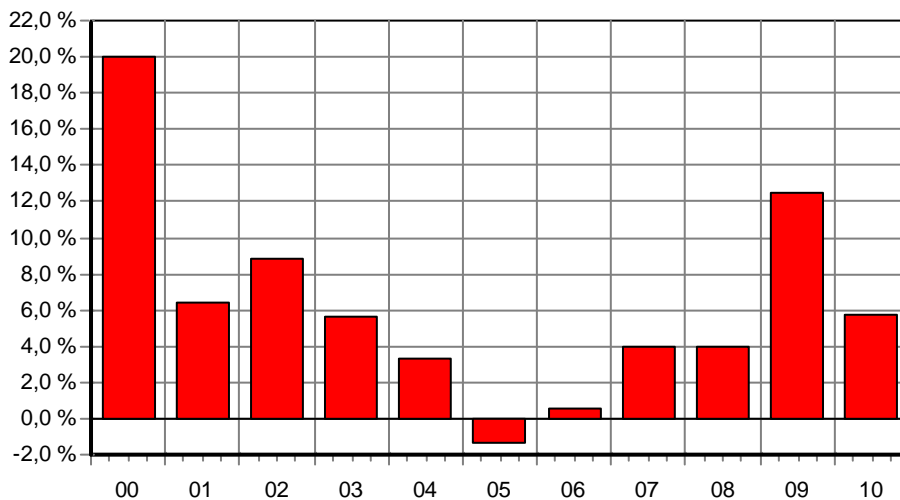
* seit 1 Monat:	-0,75 %
* seit Jahresbeginn:	5,74 %
seit 1 Jahr:	5,74 %
seit 2 Jahren:	9,07 %
seit 3 Jahren:	7,35 %
seit 5 Jahren:	5,28 %
seit 10 Jahren:	4,89 %
seit 15 Jahren:	n.v.
seit 20 Jahren:	n.v.

(* = Veränderung im jew. Zeitraum)

Volatilität und Sharpe-Ratio

	Volatil.	Sharpe
seit 1 Jahr:	0,86 %	5,30
seit 2 Jahren:	1,35 %	5,55
seit 3 Jahren:	2,29 %	2,35
seit 5 Jahren:	3,21 %	1,03

Gewinne/Verluste je Zeit-Intervall (auf EUR-Basis)



jährliche Entwicklung nach BVI auf EUR-Basis

im Jahr 2010:	5,74 %
im Jahr 2009:	12,51 %
im Jahr 2008:	3,98 %
im Jahr 2007:	4,01 %
im Jahr 2006:	0,52 %
im Jahr 2005:	-1,35 %
im Jahr 2004:	3,32 %
im Jahr 2003:	5,60 %
im Jahr 2002:	8,84 %
im Jahr 2001:	6,41 %
im Jahr 2000:	20,06 %
* im Jahr 1999:	0,00 %

(* = Jahr nicht vollständig)

Anlagegrundsätze:

Das Fondsmanagement investiert überwiegend in ein breites Spektrum an festverzinslichen Wertpapieren, um durch Kapitalwachstum und laufende Erträge eine Vermögenssteigerung zu erzielen. Der Schwerpunkt liegt in den USA.




TOP INVESTMENT
Make your money

Janus US Flexible Income Fund - A2 Euro

FondsNote: 1 (31.12.2010)

Struktur nach Wertpapieren, am 30.11.2010


in % des Fondsvermögens



- 97,9 % Renten
- 0,1 % Aktien
- 2,0 % weitere Anteile

Struktur nach Währungen, am 30.11.2010

in % des Fondsvermögens



- 100,0 % US-Dollar