

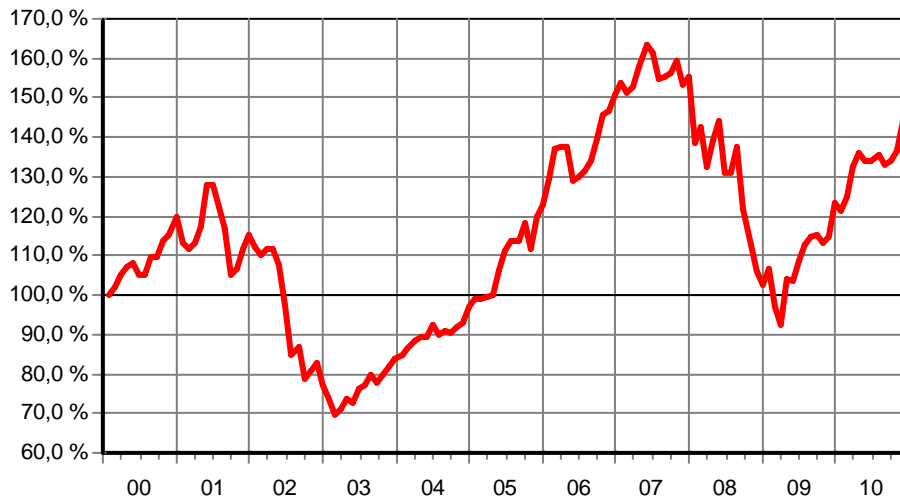


TOP INVESTMENT

Make your money

Pictet - Water-P EUR**FondsNote: 2 (31.12.2010)**

Kategorie:	Aktienfonds Ökologie/Nachhaltigkeit	Währung:	Euro	WKN:	933349
KAG:	Pictet	Thesaurierung:	zum 30.09.	ISIN:	LU0104884860
Depotbank:	Pictet & Cie (Europe) S.A.	Domizil:	Luxemburg	Ausgabeaufschlag:	5,00 %
Zahlstelle:	B. Metzler seel. Sohn & Co. KGaG	Geschäftsjahr:	1. Okt. - 30. Sep.	Rücknahmegebühr:	keine
Fondsmanager:	Hans Peter Portner, Philippe Rohner, Louis-Mathieu Perrin	Auflegedatum:	01.01.2000	Mindestanlage:	1.000 €
Fondsvolumen:	1,60 Mrd. € (30.12.2010)	Gesamtgebühr:	1,91 %	Sparplan:	nicht möglich
Rücknahmepreis:	147,40 € (28.01.2011)			Fonds ist VL-fähig:	nein

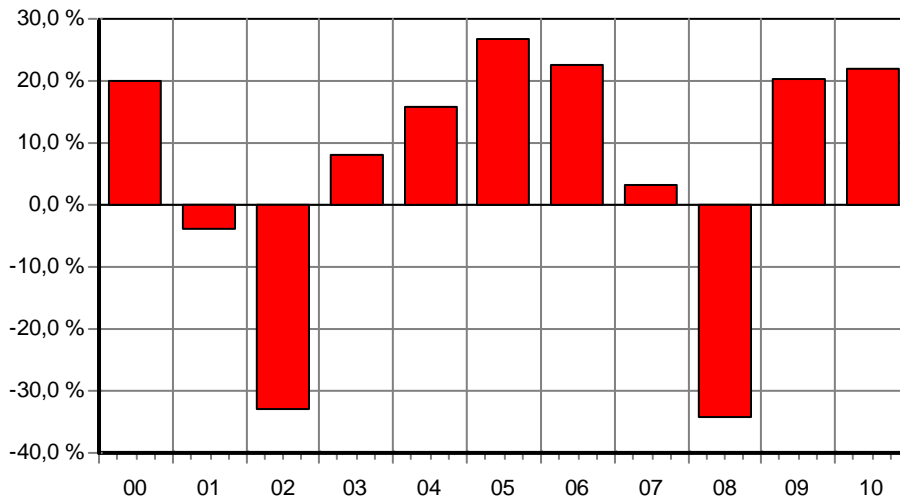
kum. Ergebnis: 151% zum 31.12.2010 (auf EUR-Basis, indiziert auf 100% am 31.01.2000)**Wertentwicklung p.a. nach BVI auf EUR-Basis, zum 31.12.2010**

* seit 1 Monat:	4,82 %
* seit Jahresbeginn:	22,07 %
seit 1 Jahr:	22,07 %
seit 2 Jahren:	21,27 %
seit 3 Jahren:	-1,00 %
seit 5 Jahren:	4,18 %
seit 10 Jahren:	2,33 %
seit 15 Jahren:	n.v.
seit 20 Jahren:	n.v.

(* = Veränderung im jew. Zeitraum)

Volatilität und Sharpe-Ratio

	Volatil.	Sharpe
seit 1 Jahr:	2,75 %	7,57
seit 2 Jahren:	3,79 %	5,21
seit 3 Jahren:	12,63 %	neg.
seit 5 Jahren:	12,38 %	0,18

Gewinne/Verluste je Zeit-Intervall (auf EUR-Basis)**jährliche Entwicklung nach BVI auf EUR-Basis**

im Jahr 2010:	22,07 %
im Jahr 2009:	20,48 %
im Jahr 2008:	-34,04 %
im Jahr 2007:	3,23 %
im Jahr 2006:	22,53 %
im Jahr 2005:	26,85 %
im Jahr 2004:	15,73 %
im Jahr 2003:	8,07 %
im Jahr 2002:	-32,75 %
im Jahr 2001:	-3,88 %
* im Jahr 2000:	19,85 %

(* = Jahr nicht vollständig)

Anlagegrundsätze:

Der Aktienfonds investiert weltweit in Unternehmen, die im Sektor Wasser tätig sind. Hierbei legt er den Fokus auf Unternehmen in den Bereichen Versorger (Wasserversorgung und -aufbereitung), Industrien (Wassertechnologie und Umweltdienstleister) sowie Basiskonsumgüter (Tafelwasser). Unternehmen der Luftreinigung/-aufbereitung können beigemischt werden.

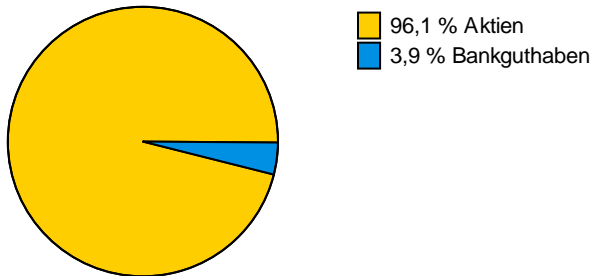


Pictet - Water-P EUR

FondsNote: 2 (31.12.2010)

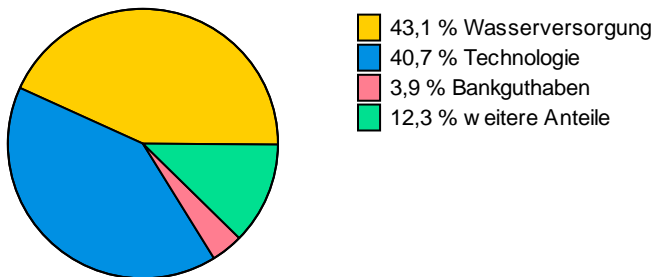
Struktur nach Wertpapieren, am 30.12.2010

in % des Fondsvermögens




Struktur nach Branchen, am 30.12.2010

in % des Fondsvermögens



Struktur nach Ländern, am 30.12.2010

in % des Fondsvermögens



Struktur nach größten Aktienanteilen, am 30.12.2010

