



TOP INVESTMENT

Make your money

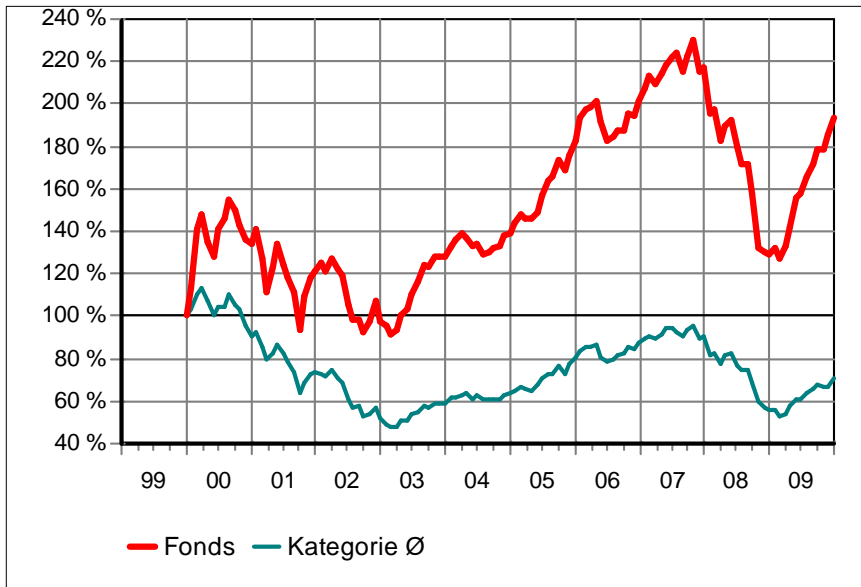
Sauren Global Opportunities

FondsNote: 2 (31.12.2009)

Kategorie :	Dachfonds hauptsächlich Aktienfonds	Währung :	Euro	WKN:	930921
KAG :	Sauren Fonds-Select	Thesaurierung :	zum 31.12.	ISIN:	LU0106280919
Depotbank :	DZ Bank Intern.	Domizil :	Luxemburg	Ausgabeaufschl.:	5,00 %
Zahlstelle:	DZ BANK AG , Frankfurt/Main	Geschäftsjahr :	1. Jan. - 31. Dez.	Rücknahmegebühr:	keine
Fondsmanager:	Eckhard Sauren	Auflegedatum :	31.12.1999	Mindestanlage:	keine
Fondsvolumen :	156,55 Mio. € (30.11.2009)	Gesamtgebühr:	1,59 %	Sparplan:	ab 50,00 €
Rücknahmepr. :	19,97 € (13.01.2010)			Fonds ist VL-fähig:	nein

kum. Ergebnis: 193% zum 31.12.2009 (auf EUR-Basis, indiziert auf 100% am 31.12.1999)

* = Veränd. im jew. Zeitraum



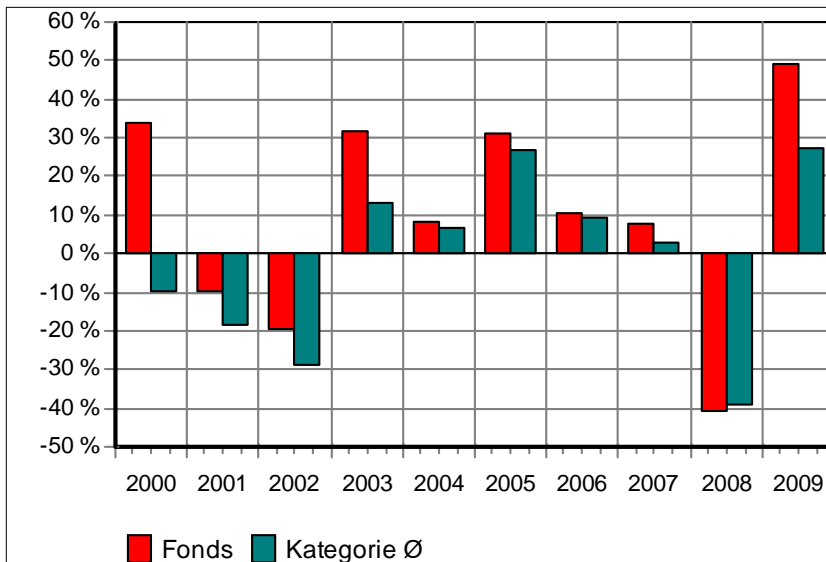
Renditen pro anno nach BVI auf EUR-Basis, zum 31.12.2009

* seit einem Monat:	4,27 %
* seit Jahresbeginn:	49,23 %
seit einem Jahr:	49,23 %
seit 2 Jahren:	-5,75 %
seit 3 Jahren:	-1,41 %
seit 5 Jahren:	6,76 %
seit 10 Jahren:	6,80 %

Volatilität und Sharpe-Ratio

Über...	Volatil.	S.-R.
2 Jahre:	14,72 %	neg.
3 Jahre:	13,42 %	neg.
5 Jahre:	15,79 %	0,30
10 Jahre:	18,35 %	0,25

Gewinne/Verluste je Zeit-Intervall (auf EUR-Basis)



jährliche Entwicklung nach BVI auf EUR-Basis

im Jahr 2009:	49,23 %
im Jahr 2008:	-40,48 %
im Jahr 2007:	7,89 %
im Jahr 2006:	10,35 %
im Jahr 2005:	31,18 %
im Jahr 2004:	8,50 %
im Jahr 2003:	31,59 %
im Jahr 2002:	-19,35 %
im Jahr 2001:	-9,78 %
im Jahr 2000:	34,00 %
* im Jahr 1999:	0,00 %

(* = Jahr nicht vollständig)

Anlagegrundsätze:

Anlageziel ist ein attraktiver Wertzuwachs in Euro. Der Fonds kann sein Vermögen überwiegend in Anteile offener Fonds investieren, die schwerpunktmäßig in Aktien anlegen. Daneben kann das Fondsvermögen in Anteile von Fonds investiert werden, die schwerpunktmäßig in Aktien und Anleihen (Mischfonds), Anleihen, Wandelanleihen, Genussscheinen, Zertifikaten, Immobilien (max. 40%) oder Geldmarktinstrumenten anlegen. Je nach Einschätzung der Marktlage kann das Fondsvermögen auch vollständig (max. 100%) in einem der vorgenannten Fondstypen angelegt werden.



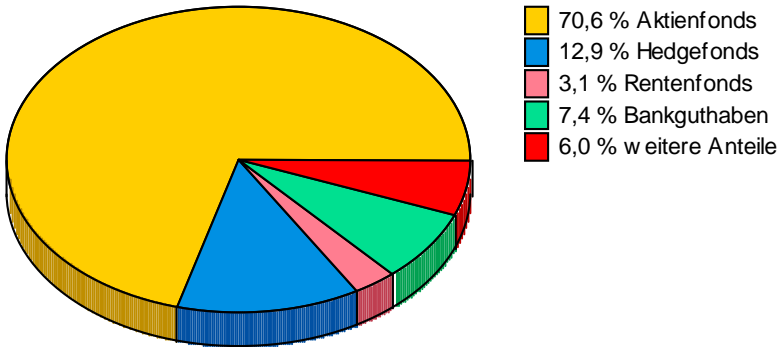
TOP INVESTMENT

Make your money

Sauren Global Opportunities

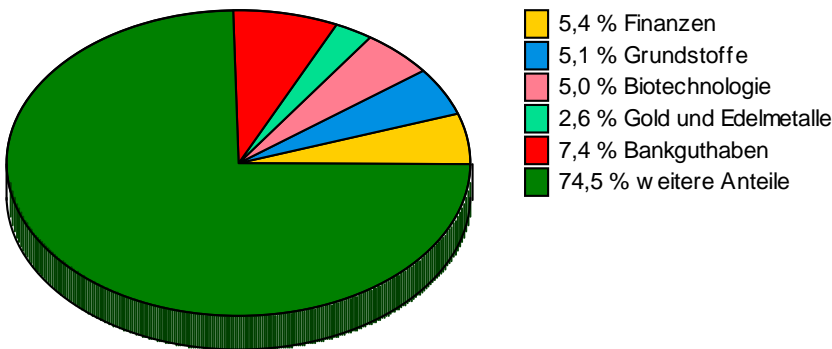
Struktur nach Wertpapieren, am 30.11.2009

in % des Fondsvermögens



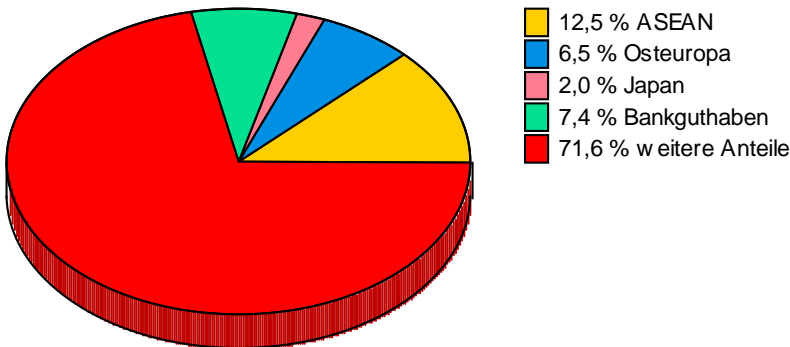
Struktur nach Branchen, am 30.11.2009

in % des Fondsvermögens



Struktur nach Ländern, am 30.11.2009

in % des Fondsvermögens



Struktur nach größten Fondsanteilen, am 30.11.2009

