



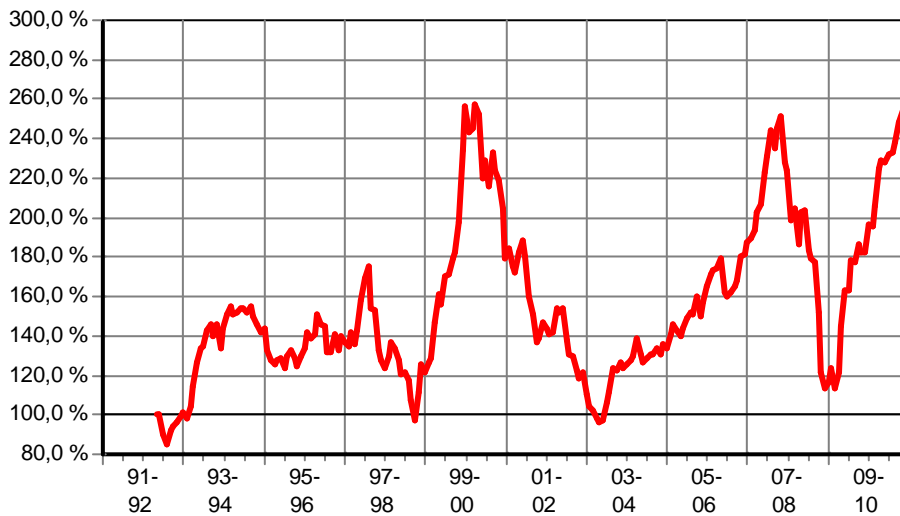
TOP INVESTMENT
Make your money

Lingohr-Asien-Systematic-LBB-Invest

FondsNote: 2 (31.12.2010)

Kategorie:	Aktienfonds Asien	Währung:	Euro	WKN:	847938
KAG:	LBB-INVEST	Ausschüttung:	11.6.10/0,56 €	ISIN:	DE0008479387
Depotbank:	Landesbank Berlin	Domizil:	Deutschland	Ausgabeaufschlag:	5,00 %
Zahlstelle:	Landesbank Berlin	Geschäftsjahr:	1. Apr. - 31. Mär.	Rücknahmegebühr:	keine
Fondsmanager:	Jürgen Wetzell	Auflegedatum:	21.04.1992	Mindestanlage:	500 €
Fondsvolumen:	48,87 Mio. € (12.11.2010)	Gesamtgebühr:	1,84 %	Sparplan:	ab 50,00 €
Rücknahmepreis:	76,94 € (28.01.2011)			Fonds ist VL-fähig:	nein

kum. Ergebnis: 283% zum 31.12.2010 (auf EUR-Basis, indiziert auf 100% am 30.04.1992)



Wertentwicklung p.a. nach BVI auf EUR-Basis, zum 31.12.2010

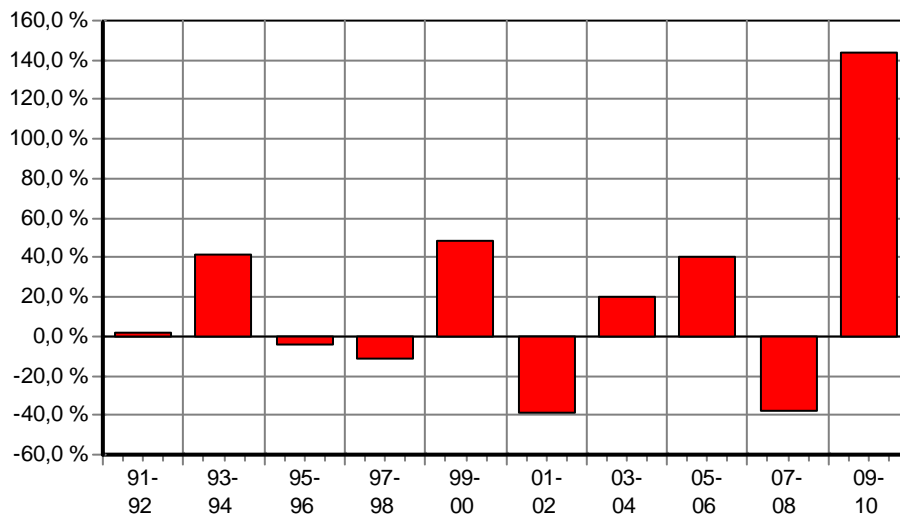
* seit 1 Monat:	5,39 %
* seit Jahresbeginn:	43,61 %
seit 1 Jahr:	43,61 %
seit 2 Jahren:	56,08 %
seit 3 Jahren:	8,05 %
seit 5 Jahren:	11,38 %
seit 10 Jahren:	4,64 %
seit 15 Jahren:	5,14 %
seit 20 Jahren:	n.v.

(* = Veränderung im jew. Zeitraum)

Volatilität und Sharpe-Ratio

	Volatil.	Sharpe
seit 1 Jahr:	2,62 %	16,14
seit 2 Jahren:	6,62 %	8,23
seit 3 Jahren:	20,72 %	0,29
seit 5 Jahren:	19,65 %	0,48

Gewinne/Verluste je Zeit-Intervall (auf EUR-Basis)



jährliche Entwicklung nach BVI auf EUR-Basis

im Jahr 2010:	43,61 %
im Jahr 2009:	69,64 %
im Jahr 2008:	-48,23 %
im Jahr 2007:	19,98 %
im Jahr 2006:	13,29 %
im Jahr 2005:	23,50 %
im Jahr 2004:	6,32 %
im Jahr 2003:	13,35 %
im Jahr 2002:	-23,06 %
im Jahr 2001:	-19,86 %
im Jahr 2000:	-29,98 %
im Jahr 1999:	111,45 %
im Jahr 1998:	-1,89 %
im Jahr 1997:	-9,57 %
im Jahr 1996:	2,55 %

(* = Jahr nicht vollständig)

Anlagegrundsätze:

Der in asiatische Aktien investierende Fonds konzentriert sich auf Werte, die aus der Sicht des zugrunde liegenden Systems im Vergleich zur Gesamtheit der analysierten Aktien unterbewertet sind. Das Fondsmanagement filtert unterbewertete Aktien mit Hilfe des hauseigenen Analysesystems Chicco aus einem Universum von mehreren tausend Werten systematisch heraus und gewichtet diese anhand strenger Qualitätskriterien.



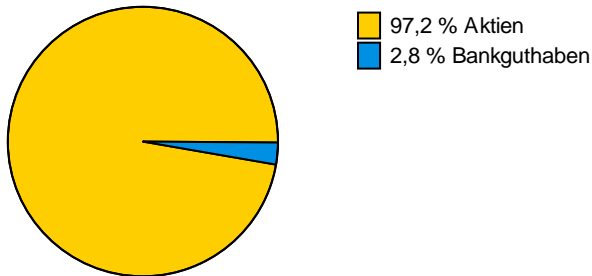
TOP INVESTMENT
Make your money

Lingohr-Asien-Systematic-LBB-Invest

FondsNote: 2 (31.12.2010)

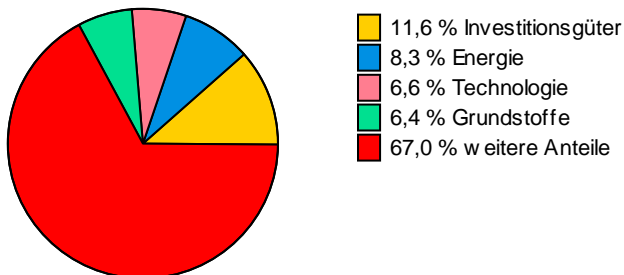
Struktur nach Wertpapieren, am 12.11.2010

in % des Fondsvermögens



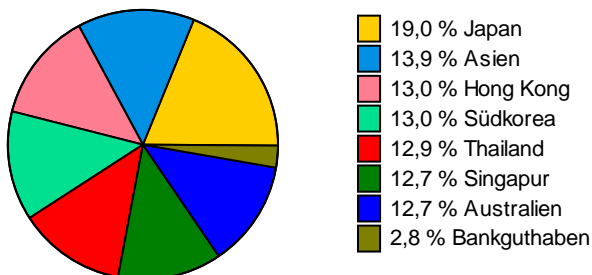
Struktur nach Branchen, am 12.11.2010

in % des investierten Kapitals



Struktur nach Ländern, am 12.11.2010

in % des Fondsvermögens



Struktur nach größten Aktienanteilen, am 12.11.2010

