



TOP INVESTMENT

Make your money

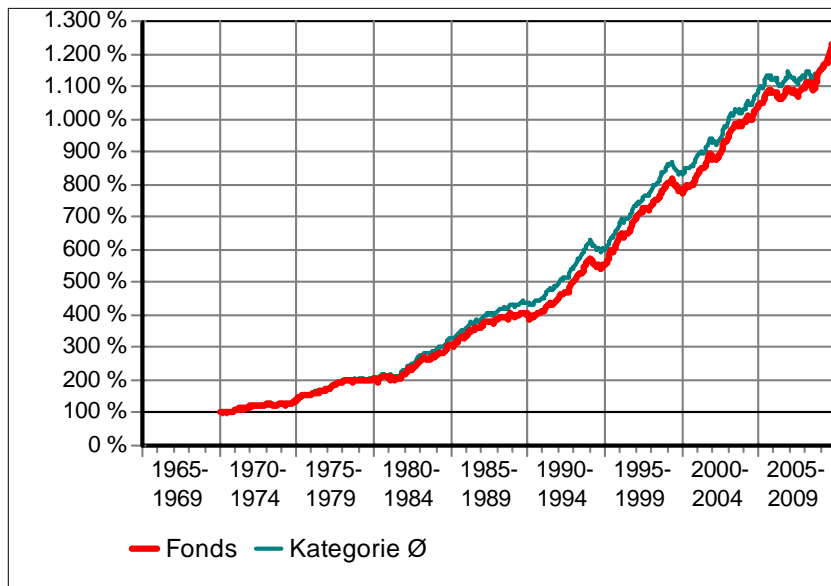
HANSarenta

FondsNote: 2 (31.12.2009)

| | | | | | |
|----------------|-------------------------------|-----------------|--------------------|---------------------|--------------|
| Kategorie : | Rentenfonds EUR/EUR hedged | Währung : | Euro | WKN: | 847901 |
| KAG : | HANSAINVEST | Ausschüttung : | 2.3.09/0,75 € | ISIN: | DE0008479015 |
| Depotbank : | Bayer.Hypo-und Vereinsbank AG | Domizil : | Deutschland | Ausgabeaufschl.: | 3,50 % |
| Zahlstelle: | Vereins- und Westbank | Geschäftsjahr : | 1. Jan. - 31. Dez. | Rücknahmegebühr: | keine |
| Fondsmanager: | Petra Krause | Auflegedatum : | 02.01.1970 | Mindestanlage: | 50 € |
| Fondsvolumen : | 203,20 Mio. € (30.09.2009) | Gesamtgebühr: | 0,80 % | Sparplan: | ab 50,00 € |
| Rücknahmepr. : | 24,57 € (13.01.2010) | | | Fonds ist VL-fähig: | nein |

kum. Ergebnis: 1.236% zum 31.12.2009 (auf EUR-Basis, indiziert auf 100% am 31.12.1969)

* = Veränd. im jew. Zeitraum



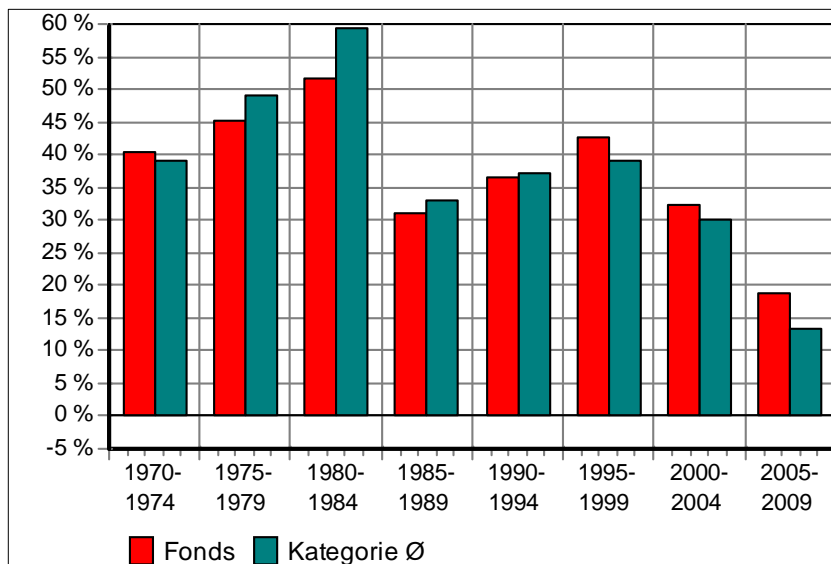
Renditen pro anno nach BVI auf EUR-Basis, zum 31.12.2009

| | |
|----------------------|---------|
| * seit einem Monat: | -0,20 % |
| * seit Jahresbeginn: | 7,31 % |
| seit einem Jahr: | 7,31 % |
| seit 2 Jahren: | 6,34 % |
| seit 3 Jahren: | 4,46 % |
| seit 5 Jahren: | 3,49 % |
| seit 10 Jahren: | 4,62 % |
| seit 15 Jahren: | 5,52 % |
| seit 20 Jahren: | 5,74 % |
| seit 30 Jahren: | 6,19 % |

Volatilität und Sharpe-Ratio

| Über... | Volatil. | S.-R. |
|-----------|----------|-------|
| 2 Jahre: | 1,29 % | 3,06 |
| 3 Jahre: | 1,69 % | 1,23 |
| 5 Jahre: | 2,23 % | 0,66 |
| 10 Jahre: | 3,06 % | 0,81 |

Gewinne/Verluste je Zeit-Intervall (auf EUR-Basis)



jährliche Entwicklung nach BVI auf EUR-Basis

| | |
|---------------|---------|
| im Jahr 2009: | 7,31 % |
| im Jahr 2008: | 5,37 % |
| im Jahr 2007: | 0,81 % |
| im Jahr 2006: | 0,02 % |
| im Jahr 2005: | 4,11 % |
| im Jahr 2004: | 5,18 % |
| im Jahr 2003: | 4,66 % |
| im Jahr 2002: | 7,89 % |
| im Jahr 2001: | 5,49 % |
| im Jahr 2000: | 5,59 % |
| im Jahr 1999: | -1,12 % |
| im Jahr 1998: | 8,55 % |
| im Jahr 1997: | 5,71 % |
| im Jahr 1996: | 7,88 % |
| im Jahr 1995: | 16,47 % |

(* = Jahr nicht vollständig)

Anlagegrundsätze:

Der Fonds investiert ausschließlich in auf Euro lautenden verzinslichen Wertpapieren mit mittlerer Restlaufzeit. Währungsrisiken sind damit ausgeschlossen. Die Kombination verzinslicher Titel unterschiedlicher solventer Schuldner, z.B. Bank- und Staatsanleihen aus Mitgliedsländern der Euro-Zone, sorgt für attraktive Zinserträge bei gleichzeitig solider Wertentwicklung.



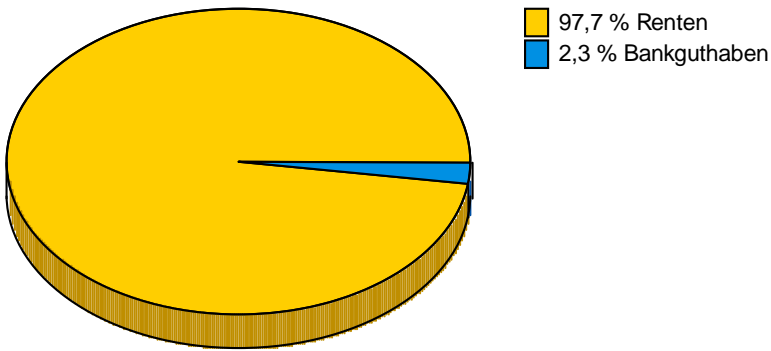
TOP INVESTMENT

Make your money

HANSArenta

Struktur nach Wertpapieren, am 30.09.2009

in % des Fondsvermögens



Struktur nach Währungen, am 30.09.2009

in % des Fondsvermögens

