



TOP INVESTMENT

Make your money

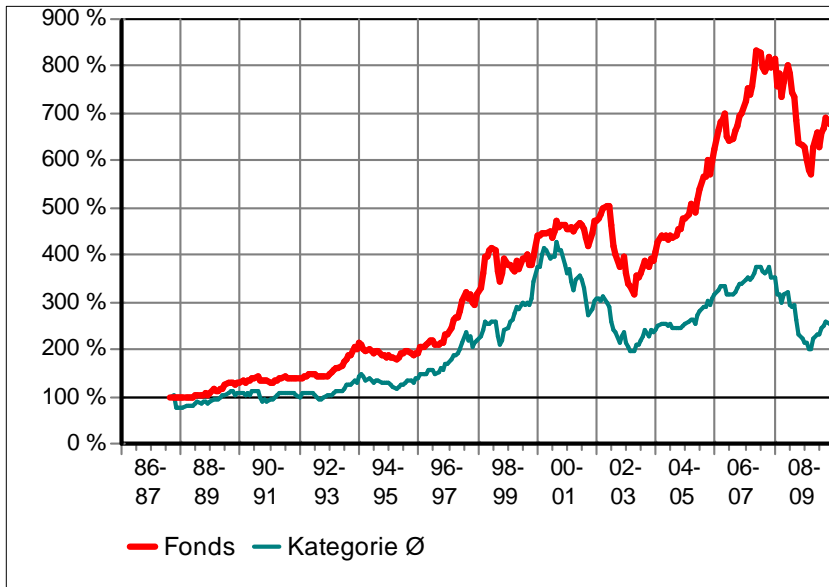
FMM-Fonds

FondsNote: 2 (31.12.2009)

Kategorie :	Aktienfonds International	Währung :	Euro	WKN:	847811
KAG :	Frankfurt Trust	Thesaurierung :	zum 31.12.	ISIN:	DE0008478116
Depotbank :	BHF Asset Servicing GmbH	Domizil :	Deutschland	Ausgabeaufschl.:	5,00 %
Zahlstelle:	BHF-Bank AG	Geschäftsjahr :	1. Jan. - 31. Dez.	Rücknahmegebühr:	nicht bekannt
Fondsmanager:	Dr. Jens Erhardt Kapital AG	Auflegedatum :	17.08.1987	Mindestanlage:	2.500 €
Fondsvolumen :	680,25 Mio. € (30.11.2009)	Gesamtgebühr:	1,58 %	Sparplan:	ab 50,00 €
Rücknahmepr. :	332,68 € (13.01.2010)			Fonds ist VL-fähig:	nein

kum. Ergebnis: 703% zum 31.12.2009 (auf EUR-Basis, indiziert auf 100% am 31.08.1987)

* = Veränd. im jew. Zeitraum



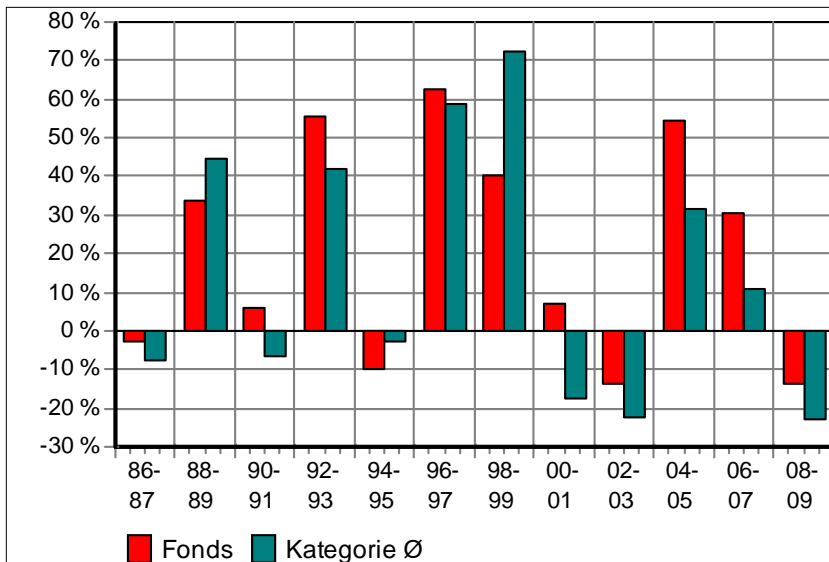
Renditen pro anno nach BVI auf EUR-Basis, zum 31.12.2009

* seit einem Monat:	2,37 %
* seit Jahresbeginn:	11,72 %
seit einem Jahr:	11,72 %
seit 2 Jahren:	-7,18 %
seit 3 Jahren:	-1,17 %
seit 5 Jahren:	7,99 %
seit 10 Jahren:	4,79 %
seit 15 Jahren:	9,30 %
seit 20 Jahren:	8,80 %

Volatilität und Sharpe-Ratio

Über...	Volatil.	S.-R.
2 Jahre:	7,82 %	neg.
3 Jahre:	7,32 %	neg.
5 Jahre:	12,97 %	0,46
10 Jahre:	15,71 %	0,17

Gewinne/Verluste je Zeit-Intervall (auf EUR-Basis)



jährliche Entwicklung nach BVI auf EUR-Basis

im Jahr 2009:	11,72 %
im Jahr 2008:	-22,88 %
im Jahr 2007:	12,03 %
im Jahr 2006:	16,45 %
im Jahr 2005:	30,63 %
im Jahr 2004:	18,23 %
im Jahr 2003:	11,94 %
im Jahr 2002:	-23,07 %
im Jahr 2001:	3,74 %
im Jahr 2000:	2,93 %
im Jahr 1999:	16,30 %
im Jahr 1998:	20,58 %
im Jahr 1997:	35,66 %
im Jahr 1996:	19,68 %
im Jahr 1995:	4,47 %

(* = Jahr nicht vollständig)

Anlagegrundsätze:

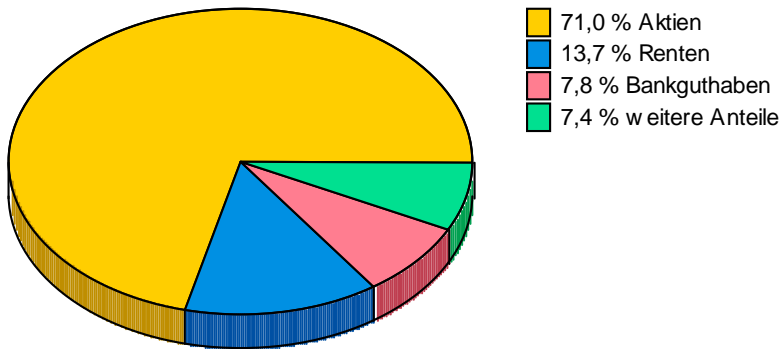
Ein Fonds mit langer beachtlicher Historie. Der Fonds investiert weltweit überwiegend in Aktien und verzinsliche Wertpapiere. FMM steht für Fundamental, Monetär und Markttechnisch. Neben der Auswahl von unterbewerteten Aktien spielen für die Anlageentscheidung sowohl die aktuelle Liquiditätslage als auch die Stimmung der Aktionäre und der vorherrschende Trend (Hausse oder Baisse) eine Rolle.



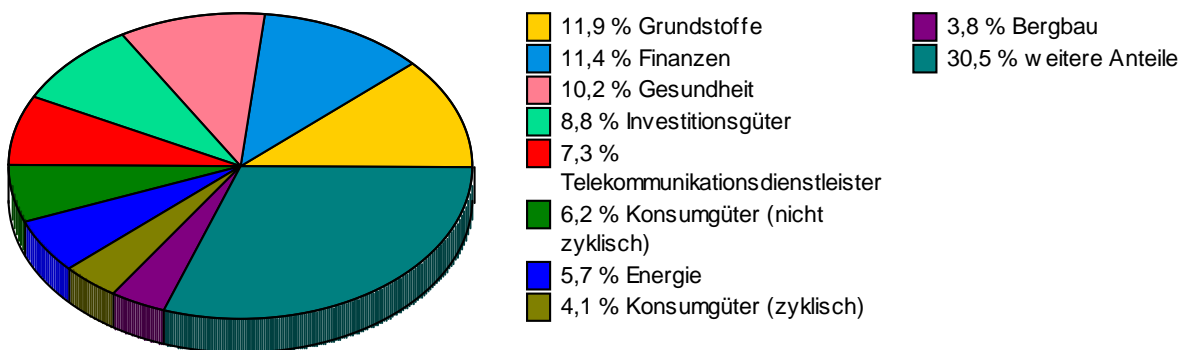
TOP INVESTMENT

*Make your money***Struktur nach Wertpapieren, am 30.11.2009**

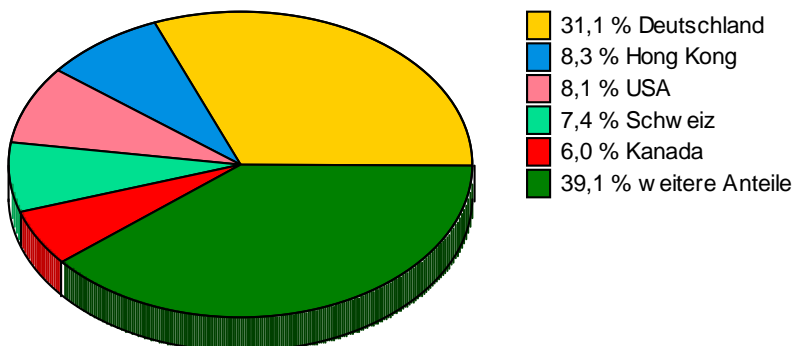
in % des Fondsvermögens

**Struktur nach Branchen, am 30.11.2009**

in % des investierten Kapitals

**Struktur nach Ländern, am 30.11.2009**

in % des investierten Kapitals

**Struktur nach größten Aktienanteilen, am 30.11.2009**