



TOP INVESTMENT
Make your money

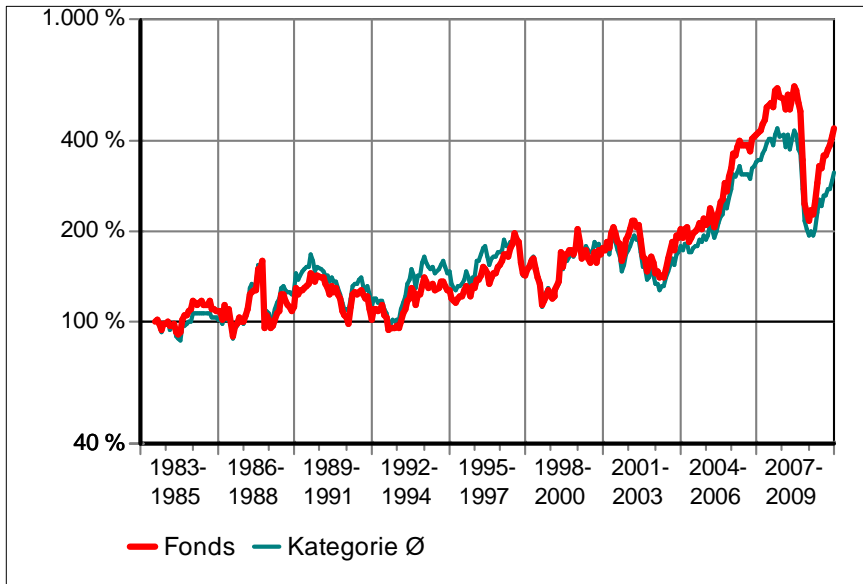
Allianz RCM Rohstofffonds A (EUR)

FondsNote: 2 (31.12.2009)

Kategorie :	Aktienfonds Rohstoffe	Währung :	Euro	WKN:	847509
KAG :	Allianz GI Deutschland	Ausschüttung :	2.3.09/0,2961 €	ISIN:	DE0008475096
Depotbank :	Commerzbank AG	Domizil :	Deutschland	Ausgabeaufschl.:	5,00 %
Zahlstelle:	Dresdner Bank	Geschäftsjahr :	1. Jan. - 31. Dez.	Rücknahmegebühr:	keine
Fondsmanager:	Petra Kühl	Auflegedatum :	25.07.1983	Mindestanlage:	keine
Fondsvolumen :	922,01 Mio. € (30.11.2009)	Gesamtgebühr:	1,46 %	Sparplan:	ab 50,00 €
Rücknahmepr. :	116,05 € (13.01.2010)			Fonds ist VL-fähig:	nein

kum. Ergebnis: 439% zum 31.12.2009 (auf EUR-Basis, indiziert auf 100% am 29.07.1983)

* = Veränd. im jew. Zeitraum



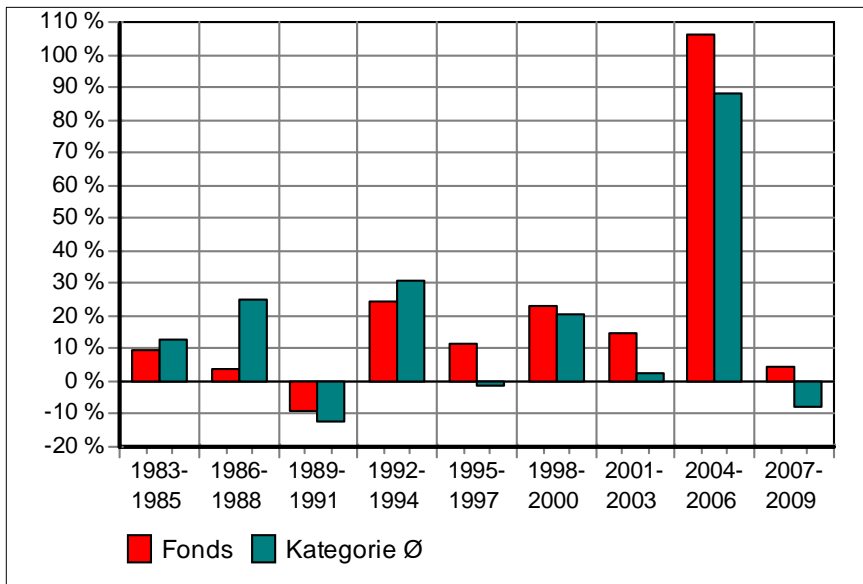
Renditen pro anno nach BVI auf EUR-Basis, zum 31.12.2009

* seit einem Monat:	7,56 %
* seit Jahresbeginn:	103,98 %
seit einem Jahr:	103,98 %
seit 2 Jahren:	-10,63 %
seit 3 Jahren:	1,56 %
seit 5 Jahren:	15,78 %
seit 10 Jahren:	8,08 %
seit 15 Jahren:	8,56 %
seit 20 Jahren:	5,82 %

Volatilität und Sharpe-Ratio

Über...	Volatil.	S.-R.
2 Jahre:	27,90 %	neg.
3 Jahre:	25,13 %	neg.
5 Jahre:	30,73 %	0,45
10 Jahre:	27,18 %	0,22

Gewinne/Verluste je Zeit-Intervall (auf EUR-Basis)



jährliche Entwicklung nach BVI auf EUR-Basis

im Jahr 2009:	103,98 %
im Jahr 2008:	-60,84 %
im Jahr 2007:	31,16 %
im Jahr 2006:	29,97 %
im Jahr 2005:	52,79 %
im Jahr 2004:	3,89 %
im Jahr 2003:	29,89 %
im Jahr 2002:	-19,44 %
im Jahr 2001:	9,94 %
im Jahr 2000:	-12,49 %
im Jahr 1999:	68,46 %
im Jahr 1998:	-16,29 %
im Jahr 1997:	-7,25 %
im Jahr 1996:	17,97 %
im Jahr 1995:	2,08 %

(* = Jahr nicht vollständig)

Anlagegrundsätze:

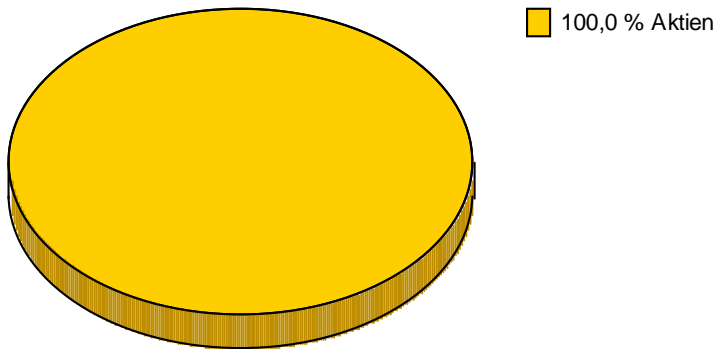
Der Fonds investiert weltweit in Aktien von Unternehmen aus dem Rohstoffbereich. Damit soll bei positiver Marktentwicklung überdurchschnittlicher Kapitalzuwachs erzielt werden. Der Fokus des Fonds liegt auf Bodenschätzen.



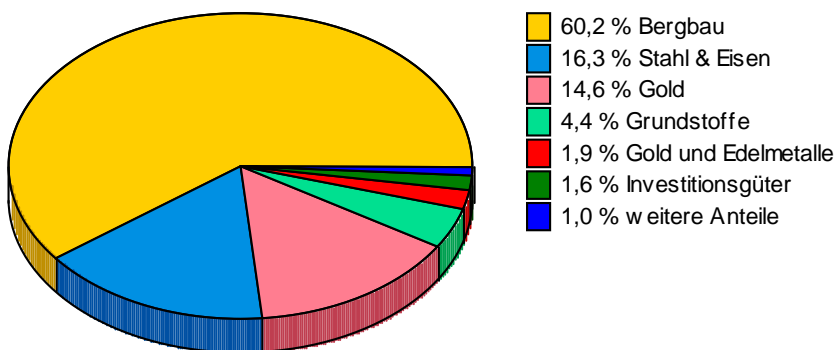
TOP INVESTMENT

*Make your money***Allianz RCM Rohstofffonds A (EUR)****Struktur nach Wertpapieren, am 30.11.2009**

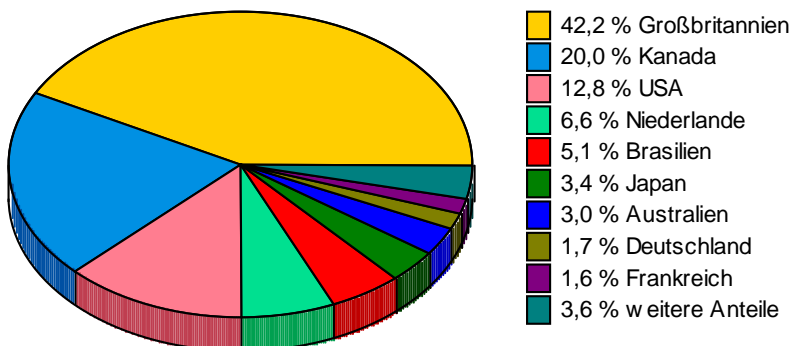
in % des Fondsvermögens

**Struktur nach Branchen, am 30.11.2009**

in % des Fondsvermögens

**Struktur nach Ländern, am 30.11.2009**

in % des Fondsvermögens

**Struktur nach größten Aktienanteilen, am 30.11.2009**