



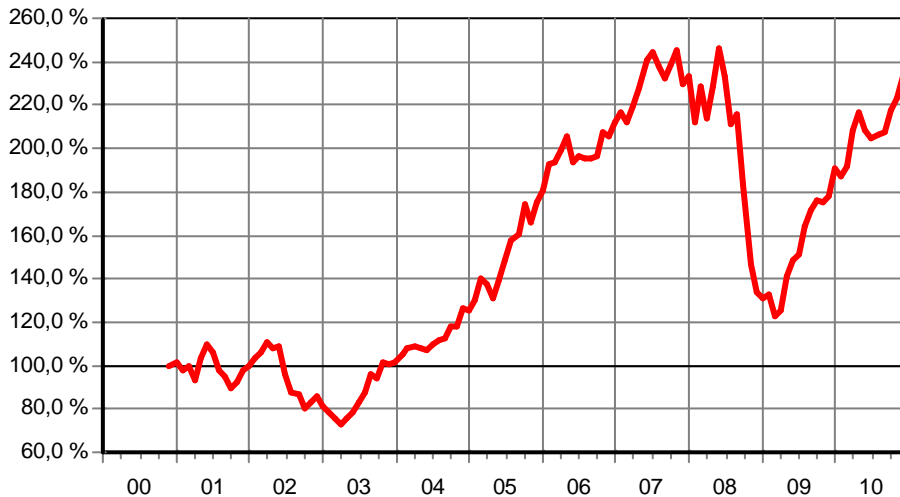
TOP INVESTMENT
Make your money

M&G Global Basics Fund A

FondsNote: 2 (31.12.2010)

Kategorie:	Aktienfonds International	Währung:	Euro	WKN:	797735
KAG:	M&G International	Thesaurierung:	zum 31.08.	ISIN:	GB0030932676
Depotbank:	JP Morgan Chase Bank, London	Domizil:	Großbritannien	Ausgabeaufschlag:	5,54 %
Zahlstelle:	JP Morgan Chase Bank AG (D)	Geschäftsjahr:	1. Sep. - 31. Aug.	Rücknahmegebühr:	keine
Fondsmanager:	Graham French	Auflegedatum:	17.11.2000	Mindestanlage:	1.000 €
Fondsvolumen:	3,14 Mrd. € (31.12.2010)	Gesamtgebühr:	1,92 %	Sparplan:	nicht möglich
Rücknahmepreis:	24,469 € (28.01.2011)			Fonds ist VL-fähig:	nein

kum. Ergebnis: 250% zum 31.12.2010 (auf EUR-Basis, indiziert auf 100% am 30.11.2000)



Wertentwicklung p.a. nach BVI auf EUR-Basis, zum 31.12.2010

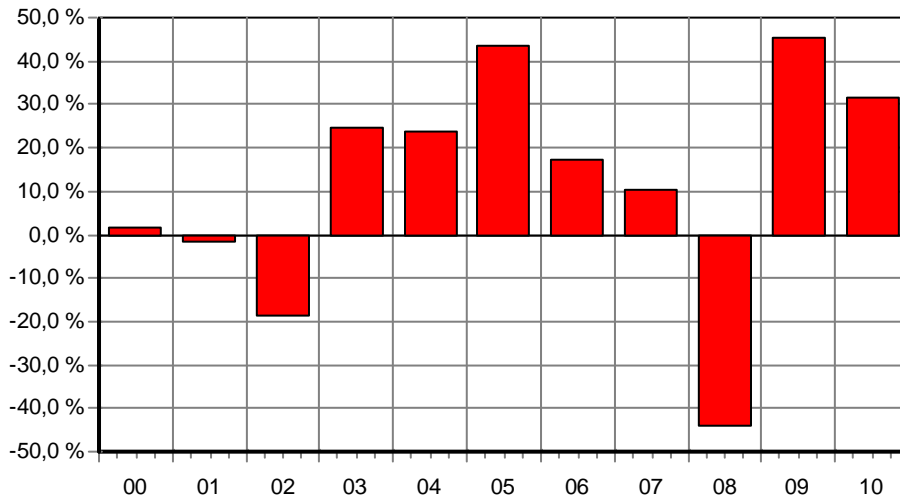
* seit 1 Monat:	7,24 %
* seit Jahresbeginn:	31,36 %
seit 1 Jahr:	31,36 %
seit 2 Jahren:	38,30 %
seit 3 Jahren:	2,31 %
seit 5 Jahren:	6,77 %
seit 10 Jahren:	9,42 %
seit 15 Jahren:	n.v.
seit 20 Jahren:	n.v.

(* = Veränderung im jew. Zeitraum)

Volatilität und Sharpe-Ratio

	Volatil.	Sharpe
seit 1 Jahr:	3,67 %	8,21
seit 2 Jahren:	5,21 %	7,04
seit 3 Jahren:	19,82 %	0,02
seit 5 Jahren:	16,74 %	0,29

Gewinne/Verluste je Zeit-Intervall (auf EUR-Basis)



jährliche Entwicklung nach BVI auf EUR-Basis

im Jahr 2010:	31,36 %
im Jahr 2009:	45,60 %
im Jahr 2008:	-44,00 %
im Jahr 2007:	10,31 %
im Jahr 2006:	17,42 %
im Jahr 2005:	43,68 %
im Jahr 2004:	23,73 %
im Jahr 2003:	24,62 %
im Jahr 2002:	-18,56 %
im Jahr 2001:	-1,75 %
* im Jahr 2000:	1,74 %

(* = Jahr nicht vollständig)

Anlagegrundsätze:

Der Fonds investiert weltweit vorrangig in Aktien von Unternehmen, die in der Grundstoffindustrie aktiv sind (Primär- und Sekundärindustrie), und in Unternehmen, die diesen Industriebereichen ihre Dienste anbieten. Das einzige Ziel des Fonds ist das langfristige Kapitalwachstum. Das Portfolio besteht aus 40 bis 50 Positionen mit einem Schwerpunkt auf größeren, liquideren Werten.

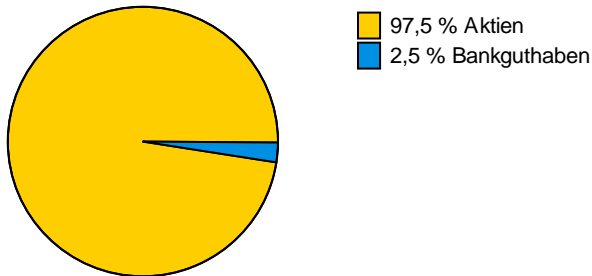


M&G Global Basics Fund A

FondsNote: 2 (31.12.2010)

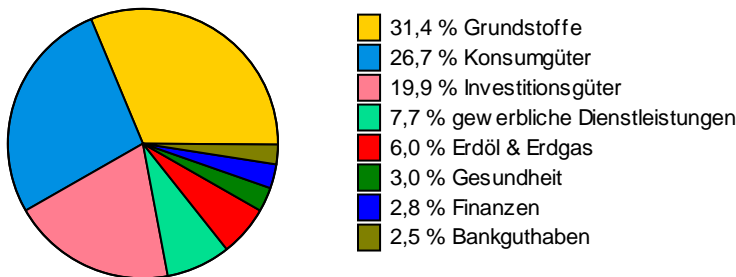
Struktur nach Wertpapieren, am 31.12.2010

in % des Fondsvermögens




Struktur nach Branchen, am 31.12.2010

in % des Fondsvermögens



Struktur nach Ländern, am 31.12.2010

in % des Fondsvermögens



Struktur nach größten Aktienanteilen, am 31.12.2010

