



TOP INVESTMENT

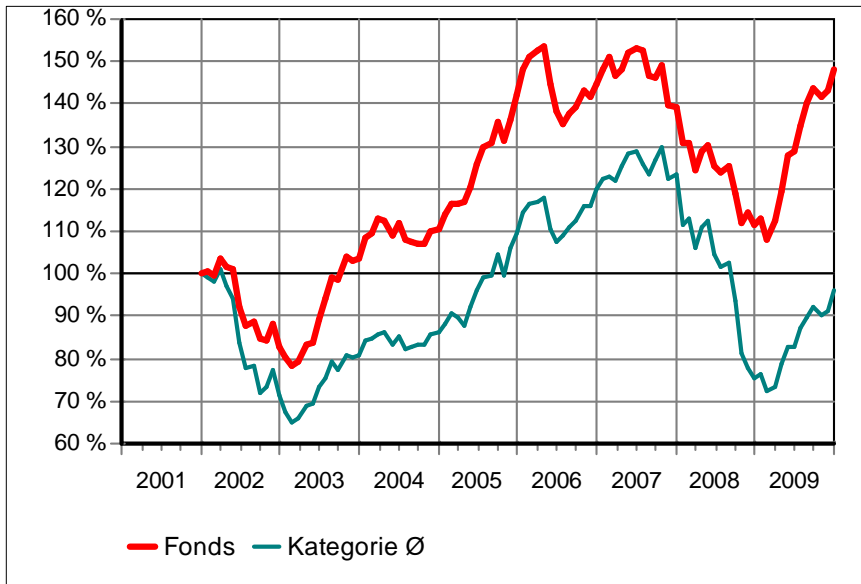
Make your money

Sauren Global Stable Growth A**FondsNote: 2 (31.12.2009)**

Kategorie :	Dachfonds hauptsächlich Aktienfonds	Währung :	Euro	WKN:	791695
KAG :	Sauren Fonds-Select	Thesaurierung :	zum 31.12.	ISIN:	LU0136335097
Depotbank :	DZ Bank Intern.	Domizil :	Luxemburg	Ausgabeaufschl.:	5,00 %
Zahlstelle:	DZ BANK AG , Frankfurt/Main	Geschäftsjahr :	1. Jan. - 31. Dez.	Rücknahmegebühr:	keine
Fondsmanager:	Eckhard Sauren	Auflegedatum :	31.12.2001	Mindestanlage:	keine
Fondsvolumen :	8,42 Mio. € (30.11.2009)	Gesamtgebühr:	2,05 %	Sparplan:	ab 50,00 €
Rücknahmepr. :	15,16 € (13.01.2010)			Fonds ist VL-fähig:	nein

kum. Ergebnis: 148% zum 31.12.2009 (auf EUR-Basis, indiziert auf 100% am 31.12.2001)

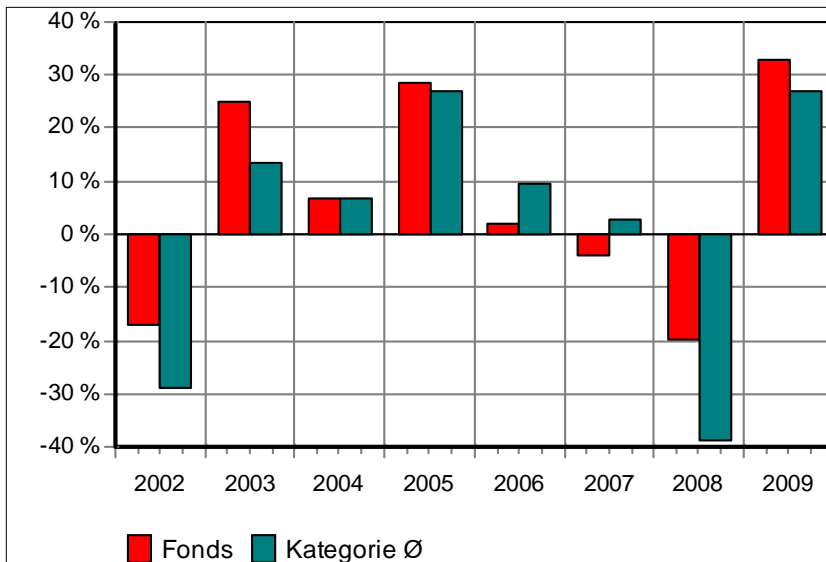
* = Veränd. im jew. Zeitraum

**Renditen pro anno nach BVI auf EUR-Basis, zum 31.12.2009**

* seit einem Monat:	3,28 %
* seit Jahresbeginn:	32,94 %
seit einem Jahr:	32,94 %
seit 2 Jahren:	3,18 %
seit 3 Jahren:	0,73 %
seit 5 Jahren:	6,01 %

Volatilität und Sharpe-Ratio

Über...	Volatil.	S.-R.
2 Jahre:	8,39 %	0,10
3 Jahre:	9,28 %	neg.
5 Jahre:	9,93 %	0,40

Gewinne/Verluste je Zeit-Intervall (auf EUR-Basis)**jährliche Entwicklung nach BVI auf EUR-Basis**

im Jahr 2009:	32,94 %
im Jahr 2008:	-19,91 %
im Jahr 2007:	-4,00 %
im Jahr 2006:	2,04 %
im Jahr 2005:	28,39 %
im Jahr 2004:	6,86 %
im Jahr 2003:	24,85 %
im Jahr 2002:	-17,10 %
* im Jahr 2001:	0,00 %

(* = Jahr nicht vollständig)

Anlagegrundsätze:

Anlageziel ist eine angemessene Wertentwicklung in Euro. Der Fonds kann sein Vermögen mehrheitlich in Anteilen offener Fonds anlegen, die schwerpunktmäßig in Aktien investieren. In untergeordnetem Umfang kann das Fondsvermögen in Anteile von Fonds investiert werden, die schwerpunktmäßig in Aktien und Anleihen (Mischfonds), Anleihen, Wandelanleihen, Genussscheinen, Zertifikaten, Immobilien oder Geldmarktinstrumenten anlegen. Je nach Einschätzung der Marktlage kann das Fondsvermögen auch vollständig (max. 100%) in Aktien- oder Mischfonds angelegt werden.

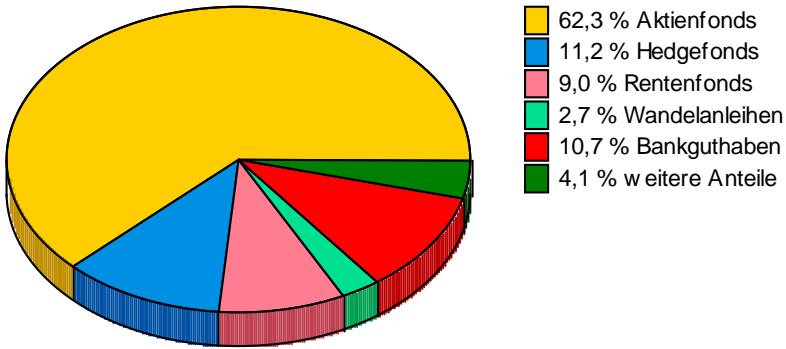


TOP INVESTMENT

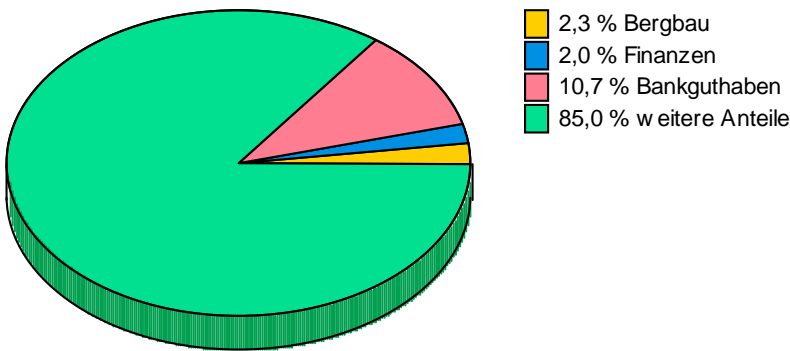
Make your money

Sauren Global Stable Growth A

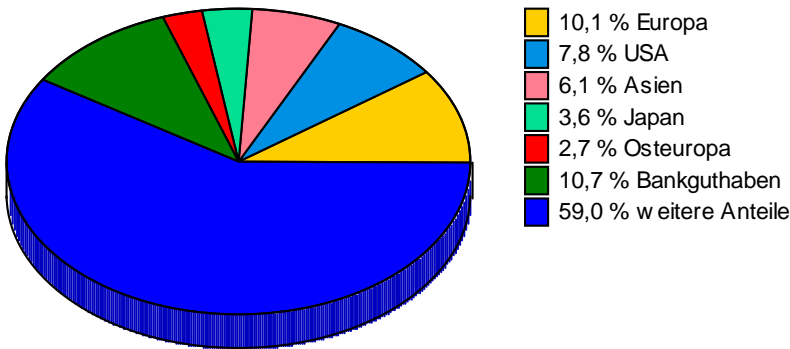
Struktur nach Wertpapieren, am 30.11.2009
in % des Fondsvermögens



Struktur nach Branchen, am 30.11.2009
in % des Fondsvermögens



Struktur nach Ländern, am 30.11.2009
in % des Fondsvermögens



Struktur nach größten Fondsanteilen, am 30.11.2009

