



TOP INVESTMENT

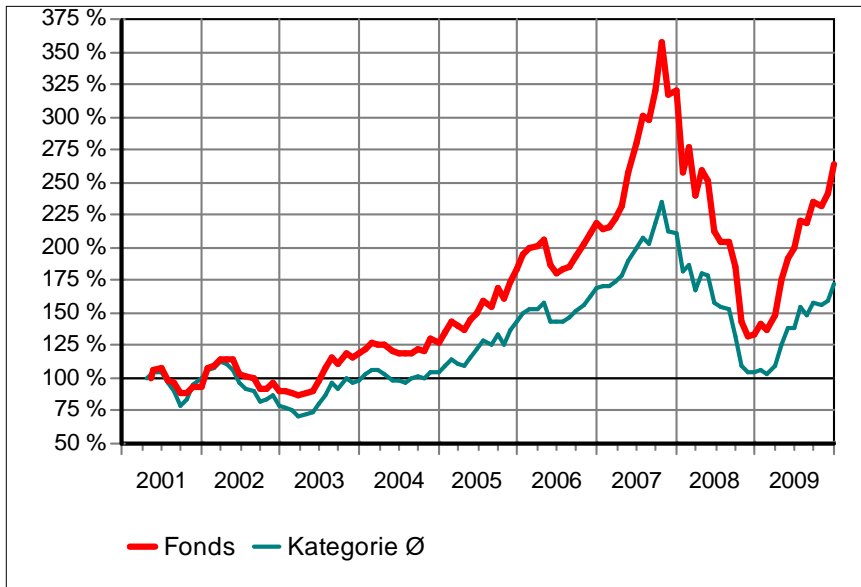
Make your money

**Templeton Asian Growth Fund A (acc) USD****FondsNote: 3 (31.12.2009)**

Kategorie :	Aktienfonds Asien/ex Japan	Währung :	US-Dollar	WKN:	785343
KAG :	Franklin Templeton	Thesaurierung :	zum 30.06.	ISIN:	LU0128522157
Depotbank :	JP Morgan Chase Bank (L)	Domizil :	Luxemburg	Ausgabeaufschl.:	5,54 %
Zahlstelle:	JP Morgan Chase Bank AG (D)	Geschäftsjahr :	1. Jul. - 30. Jun.	Rücknahmegebühr:	nicht bekannt
Fondsmanager:	Dr. Mark Mobius (Singapur)	Auflegedatum :	14.05.2001	Mindestanlage:	2.500 €
Fondsvolumen :	2,44 Mrd. US\$ (30.11.2009)	Gesamtgebühr:	2,18 %	Sparplan:	ab 50,00 €
Rücknahmepr. :	28,52 US\$ (12.01.2010)			Fonds ist VL-fähig:	nein

**kum. Ergebnis: 264% zum 31.12.2009 (auf EUR-Basis, indiziert auf 100% am 14.05.2001)**

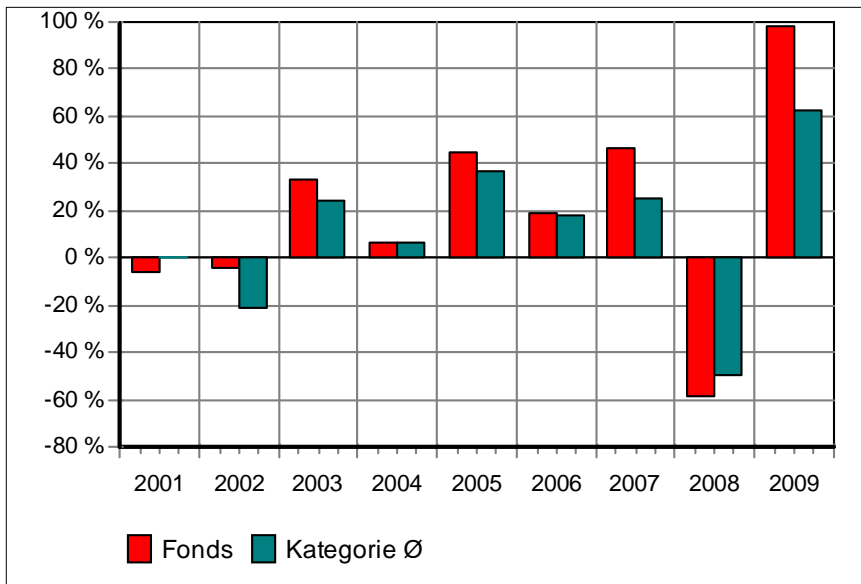
\* = Veränd. im jew. Zeitraum

**Renditen pro anno nach BVI auf EUR-Basis, zum 31.12.2009**

* seit einem Monat:	9,42 %
* seit Jahresbeginn:	98,41 %
seit einem Jahr:	98,41 %
seit 2 Jahren:	-9,22 %
seit 3 Jahren:	6,54 %
seit 5 Jahren:	15,75 %

**Volatilität und Sharpe-Ratio**

Über...	Volatil.	S.-R.
2 Jahre:	23,68 %	neg.
3 Jahre:	23,34 %	0,18
5 Jahre:	25,35 %	0,54

**Gewinne/Verluste je Zeit-Intervall (auf EUR-Basis)****jährliche Entwicklung nach BVI auf EUR-Basis**

im Jahr 2009:	98,41 %
im Jahr 2008:	-58,46 %
im Jahr 2007:	46,74 %
im Jahr 2006:	19,06 %
im Jahr 2005:	44,31 %
im Jahr 2004:	6,29 %
im Jahr 2003:	33,26 %
im Jahr 2002:	-4,53 %
* im Jahr 2001:	-6,03 %

(\* = Jahr nicht vollständig)

**Anlagegrundsätze:**

Konzentration auf Unternehmen, die Ihren Sitz im asiatischen Raum haben (mit Ausnahme von Australien, Neuseeland und Japan).  
Nutzung des Wachstumspotenzials, das die Wirtschaftsräume dieser Länder bieten.



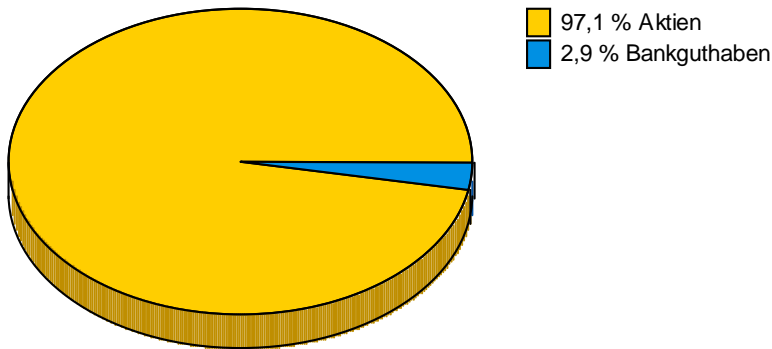
TOP INVESTMENT

Make your money

## Templeton Asian Growth Fund A (acc) USD

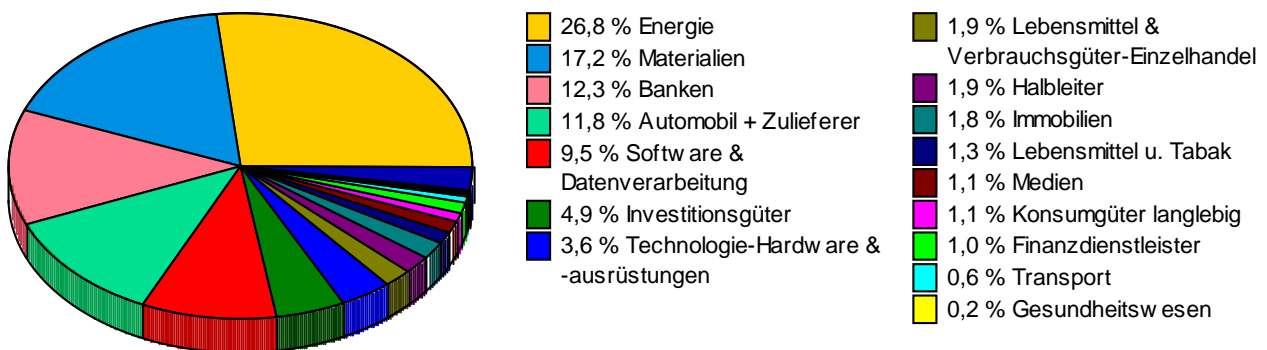
## Struktur nach Wertpapieren, am 30.11.2009

in % des Fondsvermögens



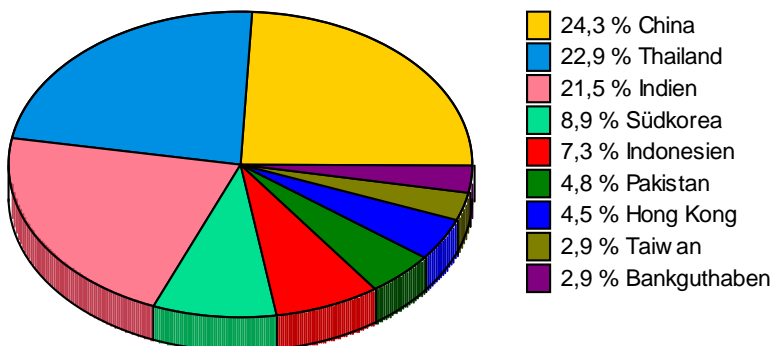
## Struktur nach Branchen, am 30.11.2009

in % des Fondsvermögens



## Struktur nach Ländern, am 30.11.2009

in % des Fondsvermögens



## Struktur nach größten Aktienanteilen, am 30.11.2009

