



TOP INVESTMENT

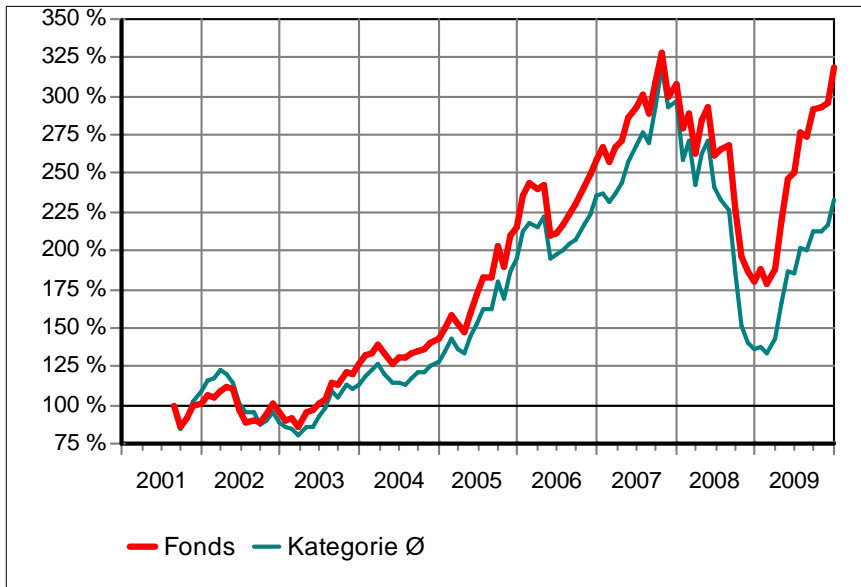
Make your money

Aberdeen Global - Emerging Markets Equity Fund A2**FondsNote: 1 (31.12.2009)**

Kategorie :	Aktienfonds Emerging Markets	Währung :	US-Dollar	WKN:	769088
KAG :	Aberdeen Investment	Thesaurierung :	zum 30.09.	ISIN:	LU0132412106
Depotbank :	State Street Bank (L)	Domizil :	Luxemburg	Ausgabeaufschl.:	4,44 %
Zahlstelle:	Marcard, Stein & Co.	Geschäftsjahr :	1. Okt. - 30. Sep.	Rücknahmegebühr:	keine
Fondsmanager:	Joanne Irvine, S. Yusog & Team	Auflegedatum :	15.08.2001	Mindestanlage:	1.500 US\$
Fondsvolumen :	1,08 Mrd. US\$ (30.11.2009)	Gesamtgebühr:	2,00 %	Sparplan:	nicht möglich
Rücknahmepr. :	51,11 US\$ (13.01.2010)			Fonds ist VL-fähig:	nein

kum. Ergebnis: 319% zum 31.12.2009 (auf EUR-Basis, indiziert auf 100% am 31.08.2001)

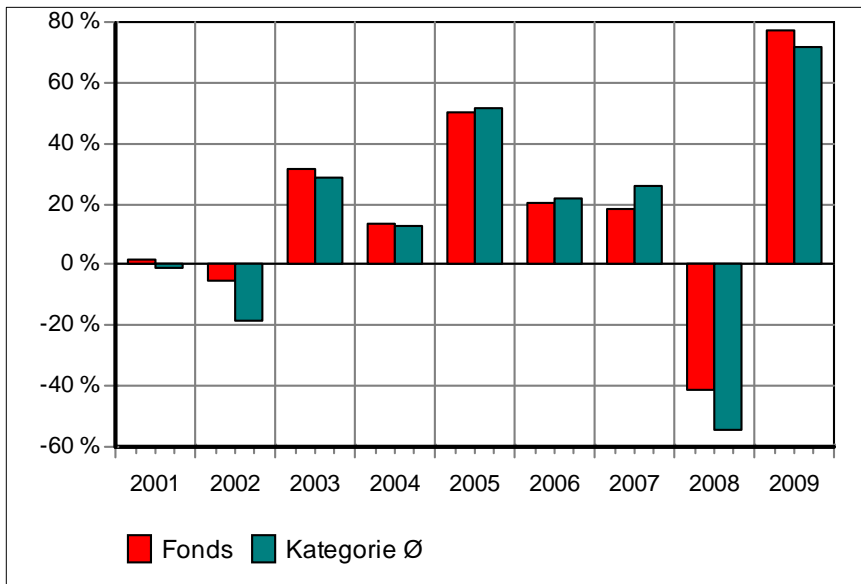
* = Veränd. im jew. Zeitraum

**Renditen pro anno nach BVI auf EUR-Basis, zum 31.12.2009**

* seit einem Monat:	7,85 %
* seit Jahresbeginn:	76,92 %
seit einem Jahr:	76,92 %
seit 2 Jahren:	1,81 %
seit 3 Jahren:	7,13 %
seit 5 Jahren:	17,37 %

Volatilität und Sharpe-Ratio

Über...	Volatil.	S.-R.
2 Jahre:	17,58 %	neg.
3 Jahre:	15,57 %	0,31
5 Jahre:	17,65 %	0,87

Gewinne/Verluste je Zeit-Intervall (auf EUR-Basis)**jährliche Entwicklung nach BVI auf EUR-Basis**

im Jahr 2009:	76,92 %
im Jahr 2008:	-41,41 %
im Jahr 2007:	18,63 %
im Jahr 2006:	20,62 %
im Jahr 2005:	50,16 %
im Jahr 2004:	13,50 %
im Jahr 2003:	31,58 %
im Jahr 2002:	-5,40 %
* im Jahr 2001:	1,37 %

(* = Jahr nicht vollständig)

Anlagegrundsätze:

Das Anlageziel des Fonds ist maximales langfristiges Kapitalwachstum in erster Linie durch Anlagen in Aktien und aktienbezogenen Wertpapieren von Unternehmen, die in Schwellenmärkten weltweit registriert sind, oder die einen bedeutenden Anteil ihrer Einnahmen oder Gewinne aus Schwellenmärkten weltweit erzielen oder die dort einen bedeutenden Anteil ihres Vermögens haben.



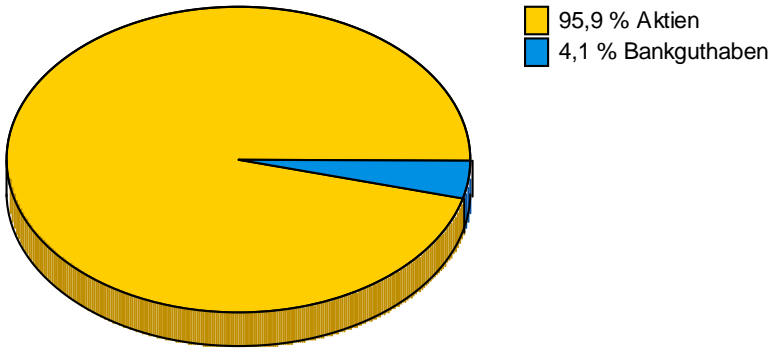
TOP INVESTMENT

Make your money

Aberdeen Global - Emerging Markets Equity Fund A2


Struktur nach Wertpapieren, am 30.11.2009

in % des Fondsvermögens



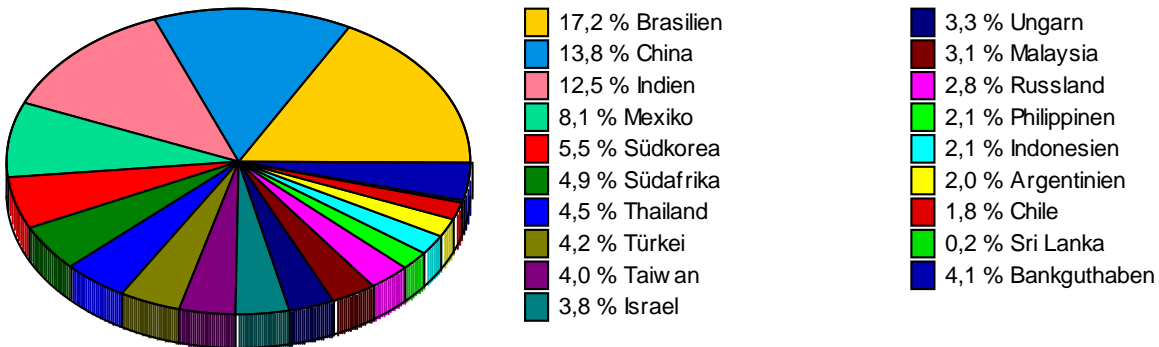
Struktur nach Branchen, am 30.11.2009

in % des Fondsvermögens



Struktur nach Ländern, am 30.11.2009

in % des Fondsvermögens



Struktur nach größten Aktienanteilen, am 30.11.2009

