



TOP INVESTMENT

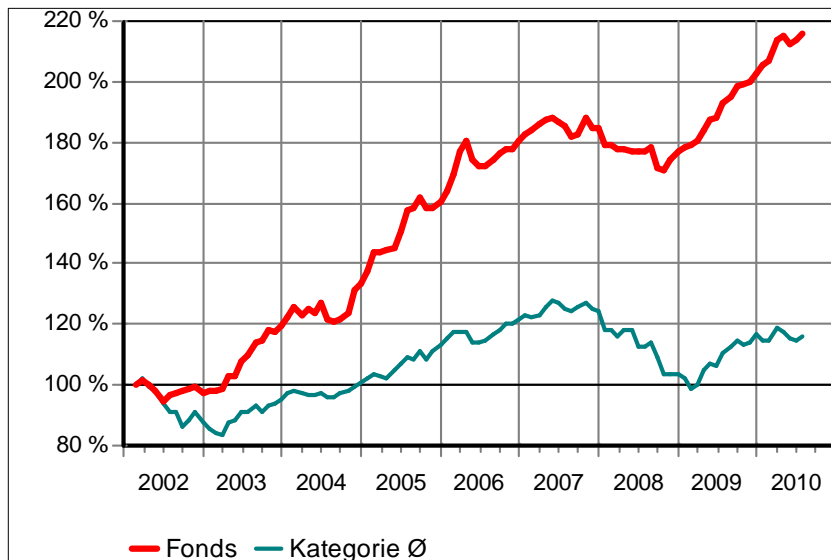
Make your money

Ethna-AKTIV E A**FondsNote: 1 (31.07.2010)**

Kategorie :	Mischfonds Aktien+Anleihen/Europa	Währung :	Euro	WKN:	764930
KAG :	LRI Invest S.A.	Ausschüttung :	31.3.10/0,30 €	ISIN:	LU0136412771
Depotbank :	LBBW Luxemburg S.A.	Domizil :	Luxemburg	Ausgabeaufschl.:	3,00 %
Zahlstelle:	Landesbank Rheinland Pfalz	Geschäftsjahr :	1. Jan. - 31. Dez.	Rücknahmegebühr:	keine
Fondsmanager:	Luca Pesarini (Ethna Capital Partners)	Auflegedatum :	18.02.2002	Mindestanlage:	keine
Fondsvolumen :	1,29 Mrd. € (30.06.2010)	Gesamtgebühr:	1,76 %	Sparplan:	ja
Rücknahmepr. :	107,04 € (04.08.2010)			Fonds ist VL-fähig:	nein

kum. Ergebnis: 216% zum 31.07.2010 (auf EUR-Basis, indiziert auf 100% am 28.02.2002)

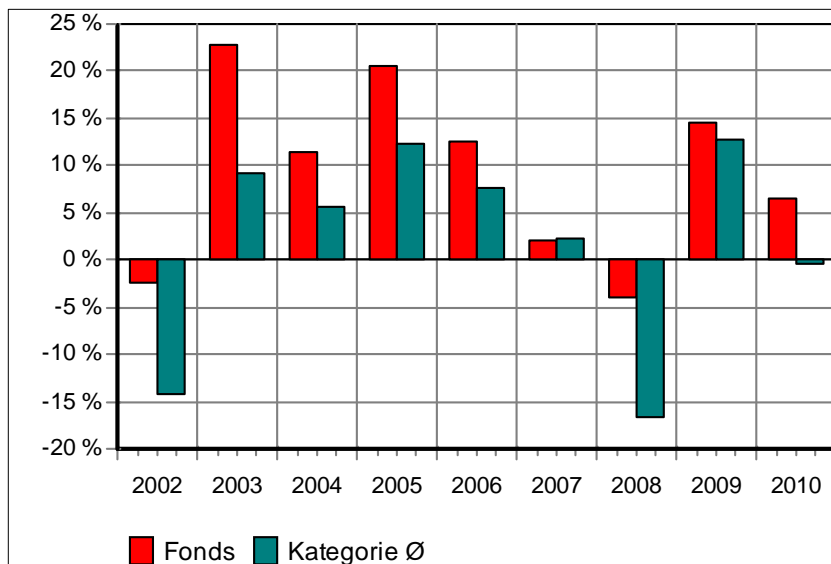
* = Veränd. im jew. Zeitraum

**Renditen pro anno nach BVI auf EUR-Basis, zum 31.07.2010**

* seit einem Monat:	1,07 %
* seit Jahresbeginn:	6,48 %
seit einem Jahr:	11,75 %
seit 2 Jahren:	10,36 %
seit 3 Jahren:	5,22 %
seit 5 Jahren:	6,52 %

Volatilität und Sharpe-Ratio

Über...	Volatil.	S.-R.
2 Jahre:	1,72 %	4,92
3 Jahre:	4,33 %	0,70
5 Jahre:	4,43 %	1,02

Gewinne/Verluste je Zeit-Intervall (auf EUR-Basis)**jährliche Entwicklung nach BVI auf EUR-Basis**

* im Jahr 2010:	6,48 %
im Jahr 2009:	14,54 %
im Jahr 2008:	-3,90 %
im Jahr 2007:	1,96 %
im Jahr 2006:	12,52 %
im Jahr 2005:	20,55 %
im Jahr 2004:	11,32 %
im Jahr 2003:	22,79 %
* im Jahr 2002:	-2,50 %

(* = Jahr nicht vollständig)

Anlagegrundsätze:

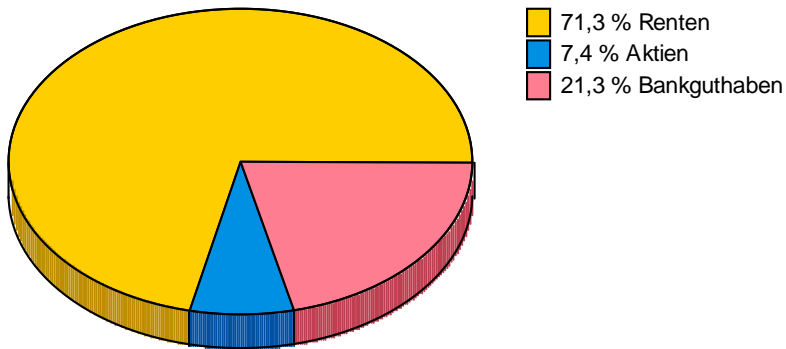
Der dynamische Vermögensverwaltungsfonds will das investierte Kapital des Anlegers erhalten und zusätzlich eine positive absolute Rendite erzielen. Der Fonds ist ein aktiv betreuter Mischfonds, bei dem das Fondsmanagement die Aufteilung des Vermögens in Aktien, Renten und Kasse je nach Marktsituation mit dem Ziel vornimmt, eine optimale Gesamtrendite zu erreichen. So soll unter Berücksichtigung der Kriterien Wertstabilität, Sicherheit des Kapitals und Liquidität des Fondsvermögens, ein angemessener Wertzuwachs in Euro erzielt werden.



TOP INVESTMENT

*Make your money***Struktur nach Wertpapieren, am 30.06.2010**

in % des Fondsvermögens

**Struktur nach Branchen, am 30.06.2010**

in % des Fondsvermögens

