



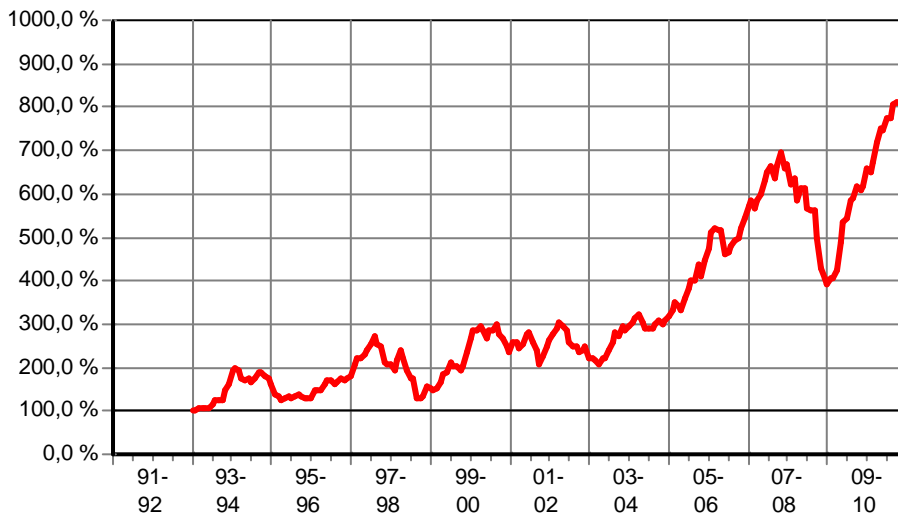
TOP INVESTMENT  
Make your money

## First State Global Emerging Markets Fund A Acc

FondsNote: 1 (31.12.2010)

Kategorie:	Aktienfonds Emerging Markets	Währung:	Britisches Pfund	WKN:	728156
KAG:	First State	Thesaurierung:	zum 31.07.	ISIN:	GB0030190366
Depotbank:	Royal Bank of Scotland	Domizil:	Großbritannien	Ausgabeaufschlag:	4,00 %
Zahlstelle:	Deutsche Bank	Geschäftsjahr:	1. Aug. - 31. Jul.	Rücknahmegebühr:	keine
Fondsmanager:	Jonathan Asante/Angus Tulloch	Auflegedatum:	30.12.1992	Mindestanlage:	1.000 £
Fondsvolumen:	0,00 Mio. £ (31.12.2010)	Verwaltungsgebühr:	1,75 %	Sparplan:	ab 50,00 £
Rücknahmepreis:	5,0562 £ (28.01.2011)	Depotbankgebühr:	0,05 %	Fonds ist VL-fähig:	nein

### kum. Ergebnis: 911% zum 31.12.2010 (auf EUR-Basis, indiziert auf 100% am 31.12.1992)



### Wertentwicklung p.a. nach BVI auf EUR-Basis, zum 31.12.2010

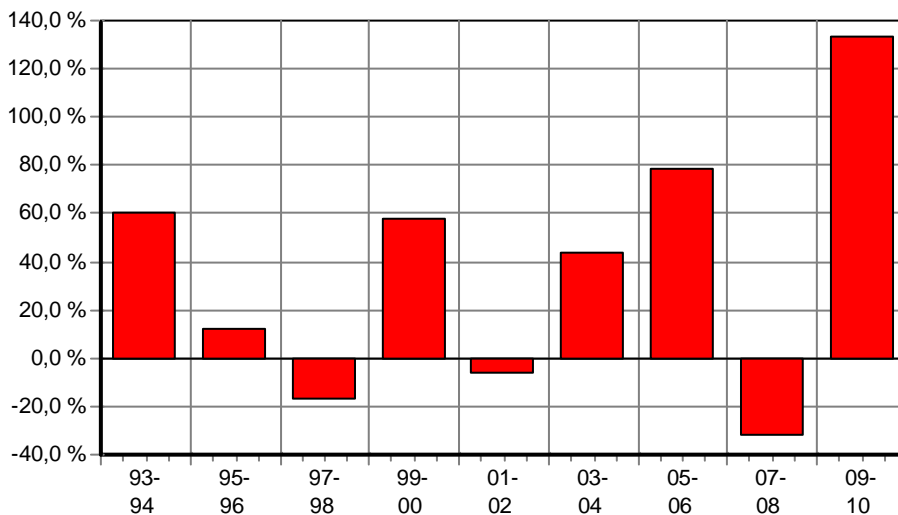
* seit 1 Monat:	6,62 %
* seit Jahresbeginn:	38,13 %
seit 1 Jahr:	38,13 %
seit 2 Jahren:	52,69 %
seit 3 Jahren:	10,77 %
seit 5 Jahren:	13,94 %
seit 10 Jahren:	14,43 %
seit 15 Jahren:	13,80 %
seit 20 Jahren:	n.v.

(\* = Veränderung im jew. Zeitraum)

### Volatilität und Sharpe-Ratio

	Volatil.	Sharpe
seit 1 Jahr:	2,27 %	16,21
seit 2 Jahren:	5,64 %	9,05
seit 3 Jahren:	17,21 %	0,51
seit 5 Jahren:	15,63 %	0,77

### Gewinne/Verluste je Zeit-Intervall (auf EUR-Basis)



### jährliche Entwicklung nach BVI auf EUR-Basis

im Jahr 2010:	38,13 %
im Jahr 2009:	68,78 %
im Jahr 2008:	-41,70 %
im Jahr 2007:	17,60 %
im Jahr 2006:	20,14 %
im Jahr 2005:	48,43 %
im Jahr 2004:	8,32 %
im Jahr 2003:	32,81 %
im Jahr 2002:	-15,51 %
im Jahr 2001:	11,09 %
im Jahr 2000:	-10,98 %
im Jahr 1999:	77,10 %
im Jahr 1998:	-28,03 %
im Jahr 1997:	15,43 %
im Jahr 1996:	37,96 %

(\* = Jahr nicht vollständig)

### Anlagegrundsätze:

Der Fonds strebt nach langfristigem Kapitalwachstum. Das Fondsmanagement investiert weltweit in Aktien in aufstrebenden Wirtschaftsordnungen, einschließlich Aktien von Unternehmen, die an Börsen entwickelter Märkte notiert sind, deren Aktivitäten jedoch vorrangig in Schwellenländern konzentriert sind.

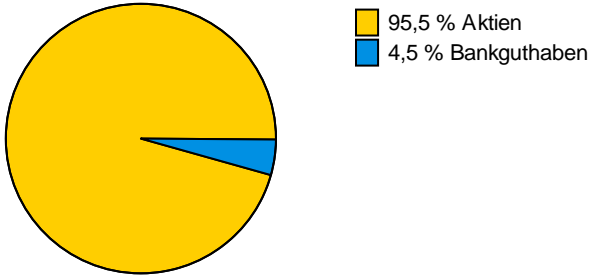


### First State Global Emerging Markets Fund A Acc

FondsNote: 1 (31.12.2010)

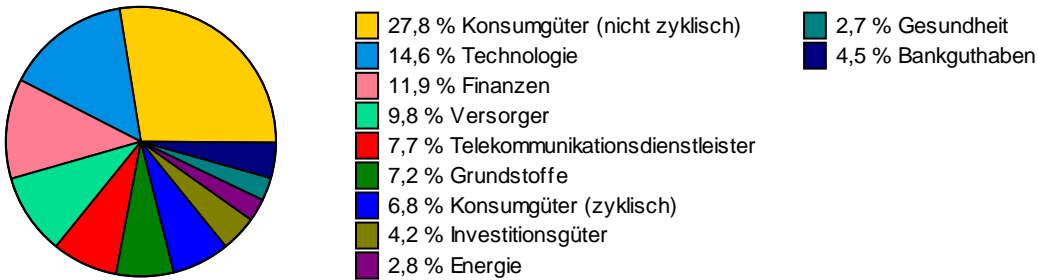
#### Struktur nach Wertpapieren, am 31.12.2010

in % des Fondsvermögens



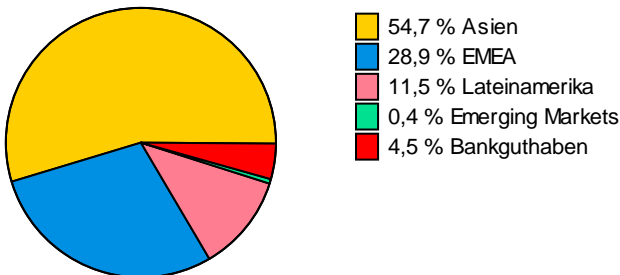
#### Struktur nach Branchen, am 31.12.2010

in % des Fondsvermögens



#### Struktur nach Ländern, am 31.12.2010

in % des Fondsvermögens



#### Struktur nach größten Aktienanteilen, am 31.12.2010

