



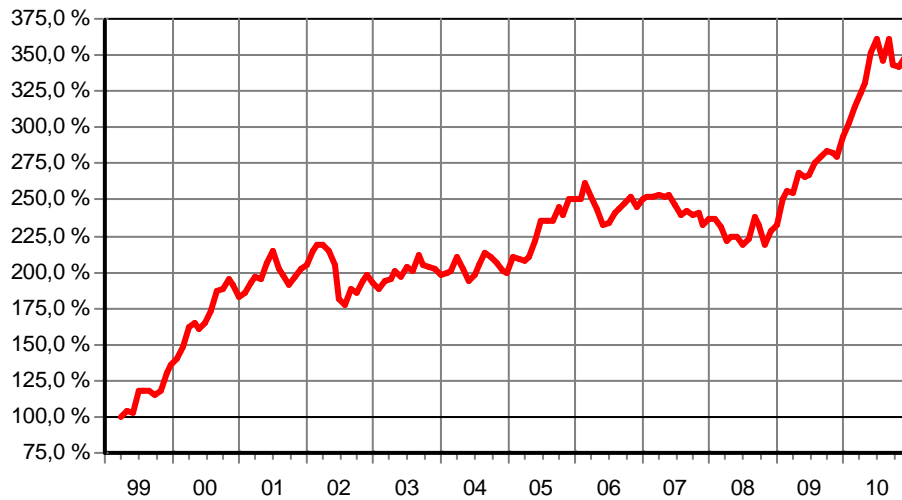
TOP INVESTMENT  
Make your money

## Pictet - Global Emerging Debt-P USD

FondsNote: 1 (31.12.2010)

Kategorie:	Rentenfonds Emerging Markets	Währung:	US-Dollar	WKN:	675194
KAG:	Pictet	Thesaurierung:	zum 30.09.	ISIN:	LU0128467544
Depotbank:	Pictet & Cie (Europe) S.A.	Domizil:	Luxemburg	Ausgabeaufschlag:	5,00 %
Zahlstelle:	Pictet & Cie (Europe) S.A.	Geschäftsjahr:	1. Okt. - 30. Sep.	Rücknahmegebühr:	keine
Fondsmanager:	Mary-Therese Barton, Simon Lue-Fong,	Auflegedatum:	14.04.1999	Mindestanlage:	2.500 €
Fondsvolumen:	300,49 Mio. US\$ (30.11.2010)	Gesamtgebühr:	1,48 %	Sparplan:	nicht möglich
Rücknahmepreis:	262,84 US\$ (28.01.2011)			Fonds ist VL-fähig:	nein

kum. Ergebnis: 344% zum 31.12.2010 (auf EUR-Basis, indiziert auf 100% am 31.03.1999)



### Wertentwicklung p.a. nach BVI auf EUR-Basis, zum 31.12.2010

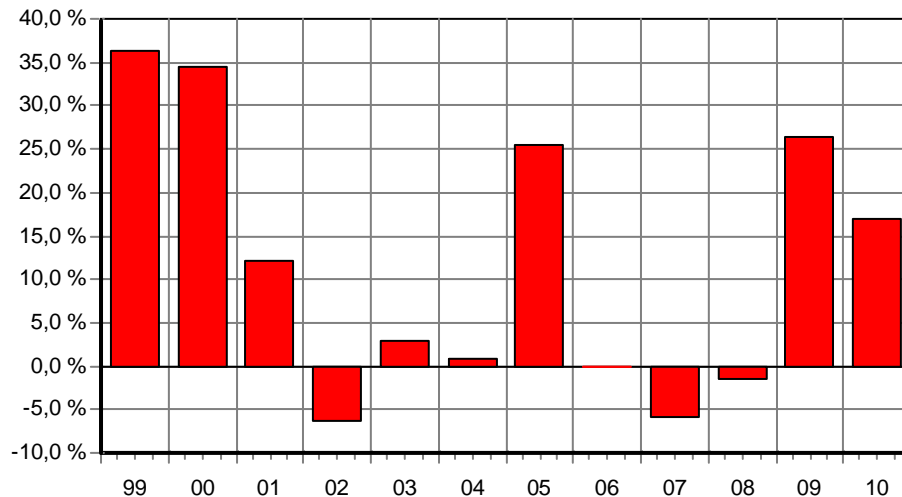
* seit 1 Monat:	-1,46 %
* seit Jahresbeginn:	16,97 %
seit 1 Jahr:	16,97 %
seit 2 Jahren:	21,58 %
seit 3 Jahren:	13,35 %
seit 5 Jahren:	6,51 %
seit 10 Jahren:	6,50 %
seit 15 Jahren:	n.v.
seit 20 Jahren:	n.v.

(\* = Veränderung im jew. Zeitraum)

### Volatilität und Sharpe-Ratio

	Volatil.	Sharpe
seit 1 Jahr:	4,09 %	3,86
seit 2 Jahren:	3,66 %	5,47
seit 3 Jahren:	5,12 %	2,23
seit 5 Jahren:	9,85 %	0,46

### Gewinne/Verluste je Zeit-Intervall (auf EUR-Basis)



### jährliche Entwicklung nach BVI auf EUR-Basis

im Jahr 2010:	16,97 %
im Jahr 2009:	26,36 %
im Jahr 2008:	-1,48 %
im Jahr 2007:	-5,76 %
im Jahr 2006:	-0,10 %
im Jahr 2005:	25,56 %
im Jahr 2004:	0,90 %
im Jahr 2003:	3,00 %
im Jahr 2002:	-6,37 %
im Jahr 2001:	12,05 %
im Jahr 2000:	34,44 %
* im Jahr 1999:	36,25 %

(\* = Jahr nicht vollständig)

### Anlagegrundsätze:

Das Fondsmanagement investiert mindestens 80% des Portfolios in den Rentenmarkt und in Geldmarktinstrumente der Schwellenländer.

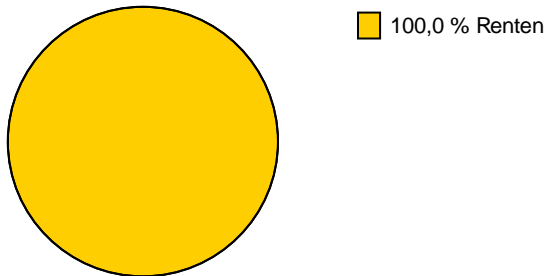


TOP INVESTMENT  
*Make your money*

### Pictet - Global Emerging Debt-P USD

FondsNote: 1 (31.12.2010)

#### Struktur nach Wertpapieren, am 30.11.2010 in % des Fondsvermögens



#### Struktur nach Währungen, am 30.11.2010 in % des investierten Kapitals

