



TOP INVESTMENT

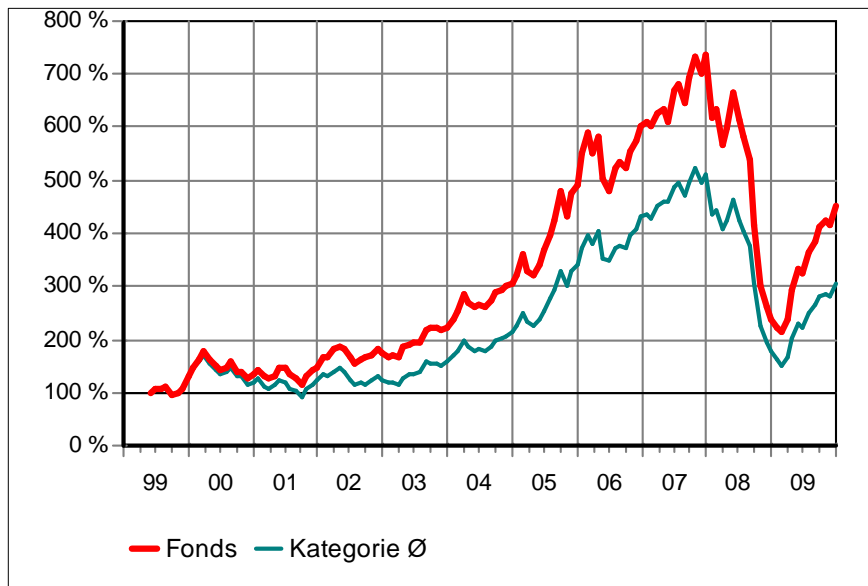
Make your money

Raiffeisen-Osteuropa-Aktien (VT)

Kategorie :	Aktienfonds Osteuropa	Währung :	Euro	WKN:	622904
KAG :	Raiffeisen Kapitalanlage	Thesaurierung :	zum 31.01.	ISIN:	AT0000785241
Depotbank :	Raiffeisen Zentralbank Österreich	Domizil :	Österreich	Ausgabeaufschl.:	5,00 %
Zahlstelle:	Direkt Anlage Bank AG	Geschäftsjahr :	1. Feb. - 31. Jan.	Rücknahmegebühr:	nicht bekannt
Fondsmanager:	Dr. Angelika Millendorfer	Auflegedatum :	26.05.1999	Mindestanlage:	keine
Fondsvolumen :	157,37 Mio. € (30.11.2009)	Gesamtgebühr:	2,15 %	Sparplan:	ab 30,00 €
Rücknahmepr. :	270,77 € (13.01.2010)			Fonds ist VL-fähig:	nein

kum. Ergebnis: 452% zum 31.12.2009 (auf EUR-Basis, indiziert auf 100% am 31.05.1999)

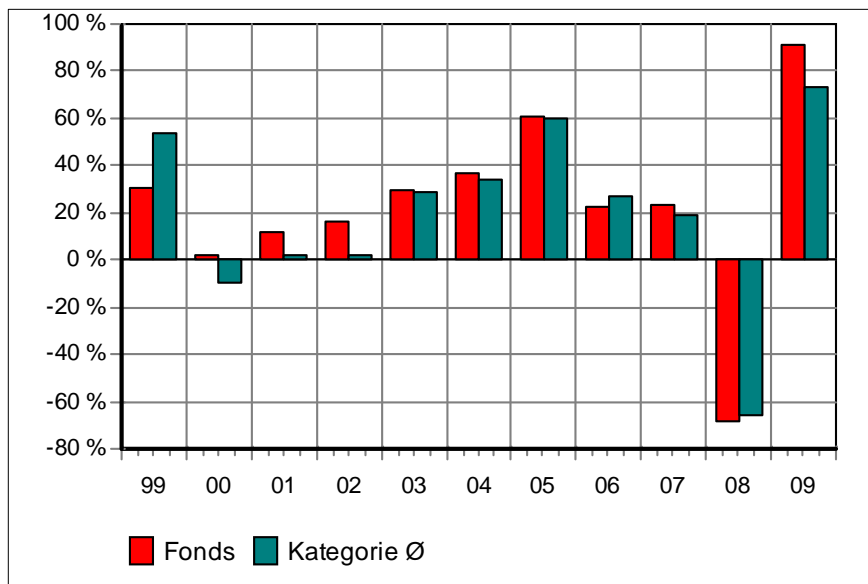
* = Veränd. im jew. Zeitraum

**Renditen pro anno nach BVI auf EUR-Basis, zum 31.12.2009**

* seit einem Monat:	8,48 %
* seit Jahresbeginn:	91,30 %
seit einem Jahr:	91,30 %
seit 2 Jahren:	-21,74 %
seit 3 Jahren:	-8,99 %
seit 5 Jahren:	8,26 %
seit 10 Jahren:	13,23 %

Volatilität und Sharpe-Ratio

Über...	Volatil.	S.-R.
2 Jahre:	29,53 %	neg.
3 Jahre:	25,51 %	neg.
5 Jahre:	31,31 %	0,20
10 Jahre:	32,25 %	0,34

Gewinne/Verluste je Zeit-Intervall (auf EUR-Basis)**jährliche Entwicklung nach BVI auf EUR-Basis**

im Jahr 2009:	91,30 %
im Jahr 2008:	-67,98 %
im Jahr 2007:	23,08 %
im Jahr 2006:	22,67 %
im Jahr 2005:	60,80 %
im Jahr 2004:	36,33 %
im Jahr 2003:	29,41 %
im Jahr 2002:	16,39 %
im Jahr 2001:	11,35 %
im Jahr 2000:	1,90 %
* im Jahr 1999:	30,58 %

(* = Jahr nicht vollständig)

Anlagegrundsätze:

Das Fondsmanagement investiert in Aktien der zentral-osteuropäischen Reformstaaten.



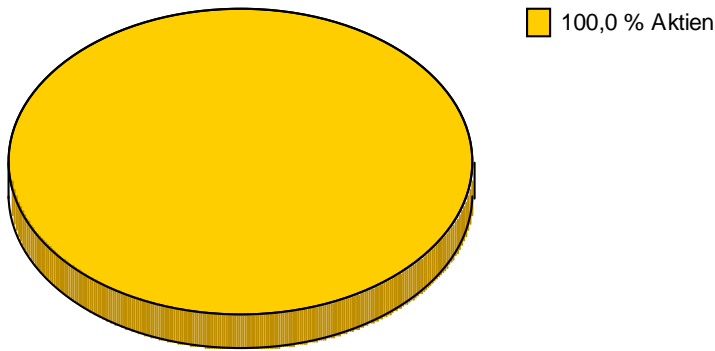
TOP INVESTMENT

Make your money

Raiffeisen-Osteuropa-Aktien (VT)

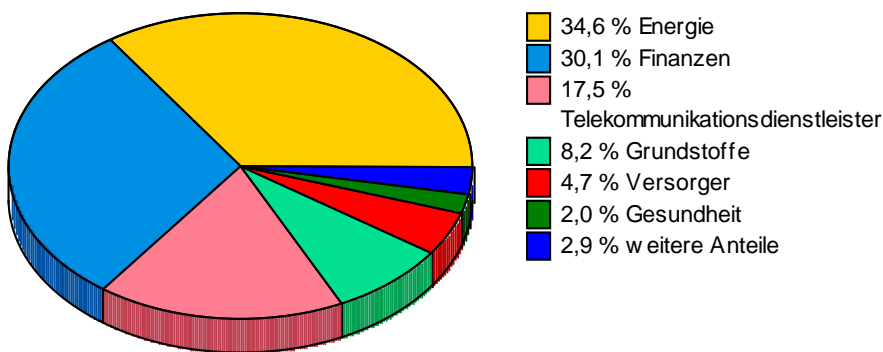
Struktur nach Wertpapieren, am 30.11.2009

in % des Fondsvermögens



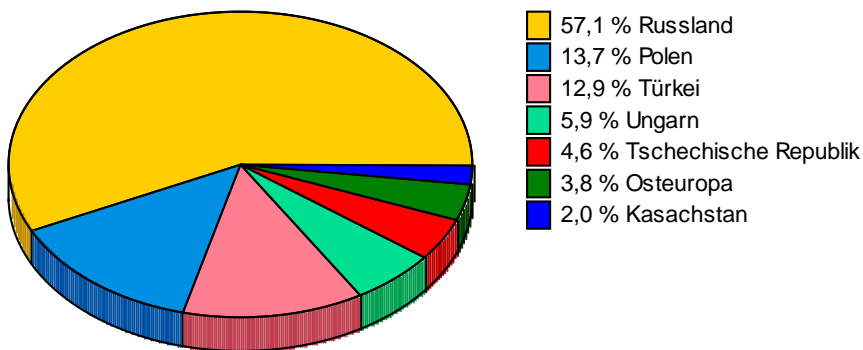
Struktur nach Branchen, am 30.11.2009

in % des Fondsvermögens



Struktur nach Ländern, am 30.11.2009

in % des Fondsvermögens



Struktur nach größten Aktienanteilen, am 30.11.2009

