

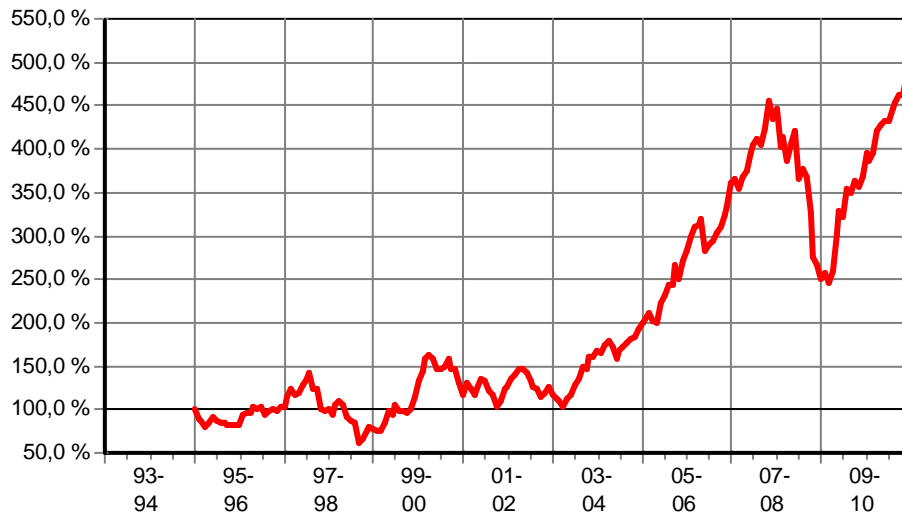


TOP INVESTMENT

Make your money

MAGELLAN C**FondsNote: 2 (31.12.2010)**

Kategorie:	Aktienfonds Emerging Markets	Währung:	Euro	WKN:	577954
KAG:	Comgest	Thesaurierung:	zum 31.12.	ISIN:	FR000292278
Depotbank:	Natexis Banques Populaires	Domizil:	Frankreich	Ausgabeaufschlag:	3,25 %
Zahlstelle:	M.M. Warburg & CO	Geschäftsjahr:	1. Jan. - 31. Dez.	Rücknahmegebühr:	keine
Fondsmanager:	Vincent Strauss, Wojciech Stanislawski	Auflegedatum:	15.04.1988	Mindestanlage:	keine
Fondsvolumen:	5,10 Mrd. € (31.12.2010)	Gesamtgebühr:	1,75 %	Sparplan:	nicht möglich
Rücknahmepreis:	1.710,03 € (27.01.2011)			Fonds ist VL-fähig:	nein

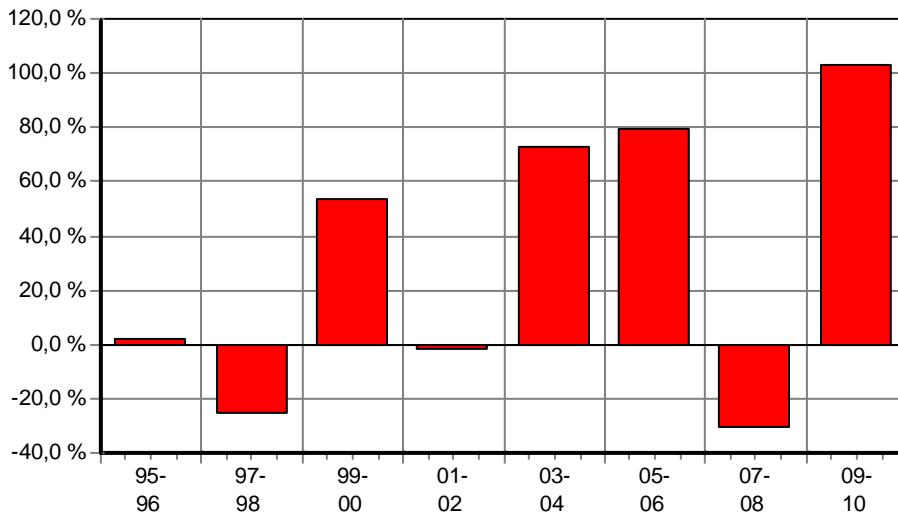
kum. Ergebnis: 508% zum 31.12.2010 (auf EUR-Basis, indiziert auf 100% am 30.12.1994)**Wertentwicklung p.a. nach BVI auf EUR-Basis, zum 31.12.2010**

* seit 1 Monat:	4,64 %
* seit Jahresbeginn:	28,54 %
seit 1 Jahr:	28,54 %
seit 2 Jahren:	42,36 %
seit 3 Jahren:	4,48 %
seit 5 Jahren:	12,49 %
seit 10 Jahren:	15,73 %
seit 15 Jahren:	12,84 %
seit 20 Jahren:	n.v.

(* = Veränderung im jew. Zeitraum)

Volatilität und Sharpe-Ratio

	Volatil.	Sharpe
seit 1 Jahr:	1,79 %	15,23
seit 2 Jahren:	5,38 %	7,58
seit 3 Jahren:	17,14 %	0,15
seit 5 Jahren:	15,45 %	0,68

Gewinne/Verluste je Zeit-Intervall (auf EUR-Basis)**jährliche Entwicklung nach BVI auf EUR-Basis**

im Jahr 2010:	28,54 %
im Jahr 2009:	57,67 %
im Jahr 2008:	-43,72 %
im Jahr 2007:	23,60 %
im Jahr 2006:	27,75 %
im Jahr 2005:	40,49 %
im Jahr 2004:	19,93 %
im Jahr 2003:	44,18 %
im Jahr 2002:	-8,58 %
im Jahr 2001:	7,75 %
im Jahr 2000:	-12,09 %
im Jahr 1999:	74,99 %
im Jahr 1998:	-23,59 %
im Jahr 1997:	-1,98 %
im Jahr 1996:	23,37 %

(* = Jahr nicht vollständig)

Anlagegrundsätze:

Das Fondsmanagement investiert in Wachstumsunternehmen von Schwellenländern, besonders in Lateinamerika, Südostasien, Afrika und Europa.

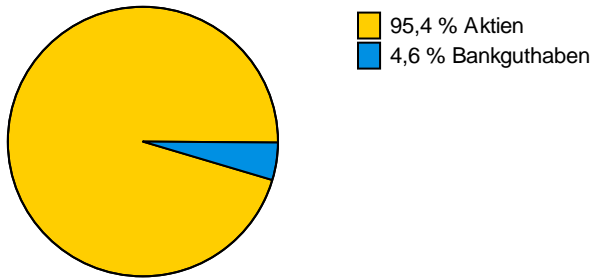


MAGELLAN C

FondsNote: 2 (31.12.2010)

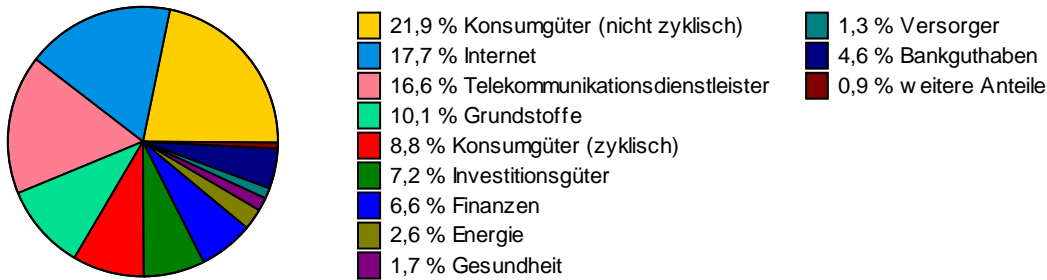
Struktur nach Wertpapieren, am 31.12.2010

in % des Fondsvermögens



Struktur nach Branchen, am 31.12.2010

in % des Fondsvermögens



Struktur nach Ländern, am 31.12.2010

in % des Fondsvermögens



Struktur nach größten Aktienanteilen, am 31.12.2010

