



TOP INVESTMENT  
Make your money

## SEB Concept Biotechnology

FondsNote: 2 (31.12.2010)

Kategorie:	Aktienfonds Biotechnologie	Währung:	Euro	WKN:	542164
KAG:	SEB Investment	Ausschüttung:	23.1.09/0,0042 €	ISIN:	LU0118405827
Depotbank:	SEB S.A. (Lux)	Domizil:	Luxemburg	Ausgabeaufschlag:	5,00 %
Zahlstelle:	SEB AG (D)	Geschäftsjahr:	1. Nov. - 31. Okt.	Rücknahmegebühr:	keine
Fondsmanager:	Henrietta Theorell Malmsäter	Auflegedatum:	16.10.2000	Mindestanlage:	2.500 €
Fondsvolumen:	24,49 Mio. € (30.12.2010)	Gesamtgebühr:	1,60 %	Sparplan:	ab 50,00 €
Rücknahmepreis:	31,41 € (28.01.2011)			Fonds ist VL-fähig:	nein

kum. Ergebnis: 72% zum 31.12.2010 (auf EUR-Basis, indiziert auf 100% am 31.10.2000)



### Wertentwicklung p.a. nach BVI auf EUR-Basis, zum 31.12.2010

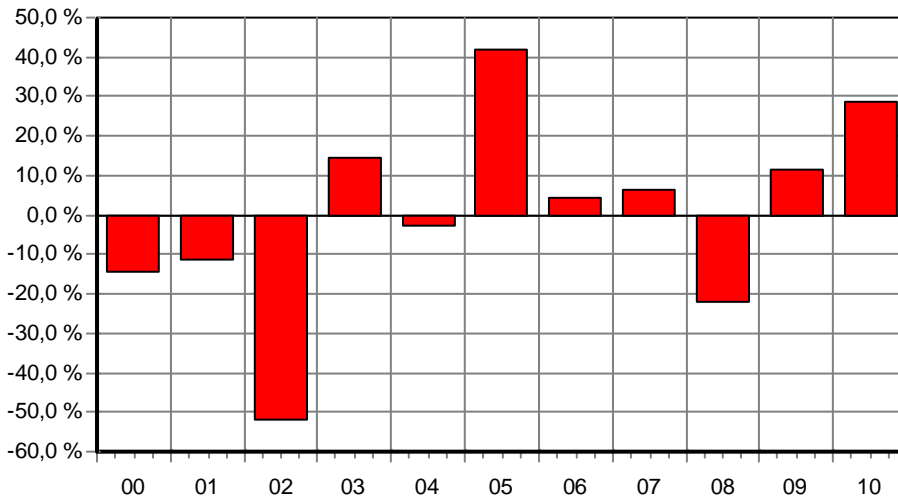
* seit 1 Monat:	4,80 %
* seit Jahresbeginn:	28,58 %
seit 1 Jahr:	28,58 %
seit 2 Jahren:	19,80 %
seit 3 Jahren:	3,85 %
seit 5 Jahren:	4,50 %
seit 10 Jahren:	-1,78 %
seit 15 Jahren:	n.v.
seit 20 Jahren:	n.v.

(\* = Veränderung im jew. Zeitraum)

### Volatilität und Sharpe-Ratio

	Volatil.	Sharpe
seit 1 Jahr:	5,01 %	5,46
seit 2 Jahren:	6,51 %	2,81
seit 3 Jahren:	9,47 %	0,20
seit 5 Jahren:	9,45 %	0,27

### Gewinne/Verluste je Zeit-Intervall (auf EUR-Basis)



### jährliche Entwicklung nach BVI auf EUR-Basis

im Jahr 2010:	28,58 %
im Jahr 2009:	11,62 %
im Jahr 2008:	-21,97 %
im Jahr 2007:	6,38 %
im Jahr 2006:	4,59 %
im Jahr 2005:	41,91 %
im Jahr 2004:	-2,90 %
im Jahr 2003:	14,62 %
im Jahr 2002:	-52,13 %
im Jahr 2001:	-11,31 %
* im Jahr 2000:	-14,27 %

(\* = Jahr nicht vollständig)

### Anlagegrundsätze:

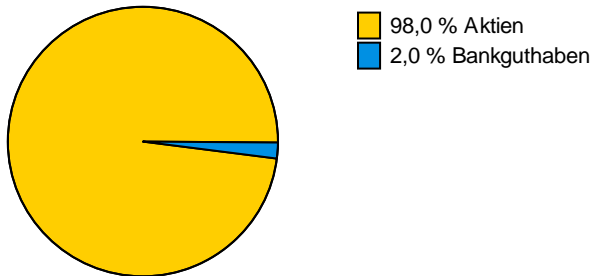
Das Fondsmanagement investiert weltweit in Aktien von Unternehmen, die hauptsächlich in der Forschung, Entwicklung, Fertigung oder Vertrieb verschiedener biotechnologischer Erzeugnisse tätig sind.

## SEB Concept Biotechnology

FondsNote: 2 (31.12.2010)

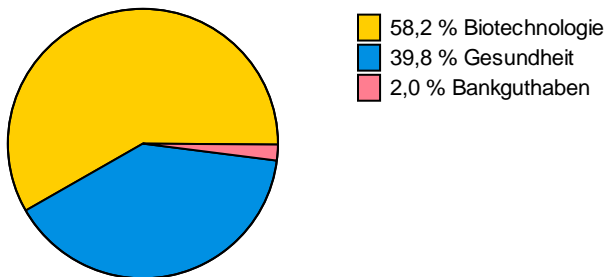
### Struktur nach Wertpapieren, am 30.12.2010

in % des Fondsvermögens



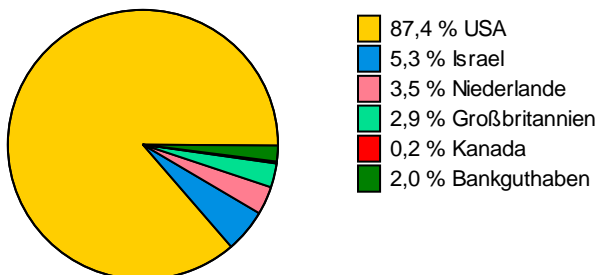
### Struktur nach Branchen, am 30.12.2010

in % des Fondsvermögens



### Struktur nach Ländern, am 30.12.2010

in % des Fondsvermögens



### Struktur nach größten Aktienanteilen, am 30.12.2010

