



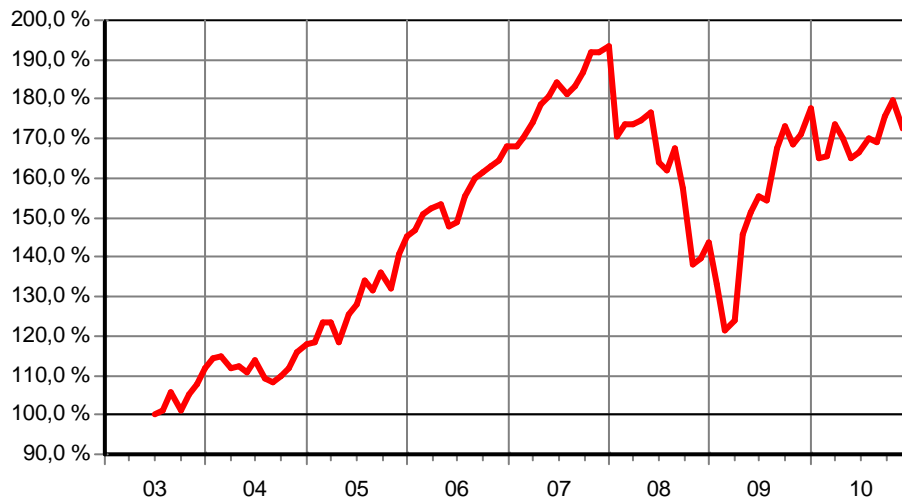
TOP INVESTMENT
Make your money

LuxTopic - Aktien Europa

FondsNote: 1 (31.12.2010)

Kategorie:	Aktienfonds Europa ex UK	Währung:	Euro	WKN:	257546
KAG:	DJE Investment S.A.	Thesaurierung:	zum 30.06.	ISIN:	LU0165251116
Depotbank:	DZ Bank Intern.	Domizil:	Luxemburg	Ausgabeaufschlag:	5,00 %
Zahlstelle:	DZ BANK AG , Frankfurt/Main	Geschäftsjahr:	1. Jul. - 30. Jun.	Rücknahmegebühr:	keine
Fondsmanager:	Robert Beer	Auflegedatum:	25.06.2003	Mindestanlage:	keine
Fondsvolumen:	65,15 Mio. € (31.12.2010)	Gesamtgebühr:	2,32 %	Sparplan:	ab 50,00 €
Rücknahmepreis:	18,42 € (28.01.2011)			Fonds ist VL-fähig:	nein

kum. Ergebnis: 182% zum 31.12.2010 (auf EUR-Basis, indiziert auf 100% am 30.06.2003)



Wertentwicklung p.a. nach BVI auf EUR-Basis, zum 31.12.2010

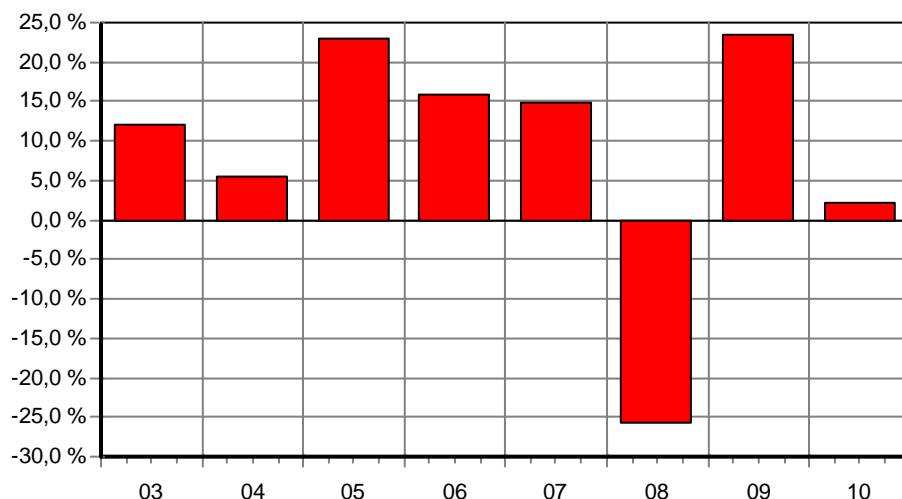
* seit 1 Monat:	5,17 %
* seit Jahresbeginn:	2,20 %
seit 1 Jahr:	2,20 %
seit 2 Jahren:	12,39 %
seit 3 Jahren:	-2,08 %
seit 5 Jahren:	4,59 %
seit 10 Jahren:	n.v.
seit 15 Jahren:	n.v.
seit 20 Jahren:	n.v.

(* = Veränderung im jew. Zeitraum)

Volatilität und Sharpe-Ratio

	Volatil.	Sharpe
seit 1 Jahr:	2,81 %	0,38
seit 2 Jahren:	6,50 %	1,67
seit 3 Jahren:	9,81 %	neg.
seit 5 Jahren:	9,52 %	0,28

Gewinne/Verluste je Zeit-Intervall (auf EUR-Basis)



jährliche Entwicklung nach BVI auf EUR-Basis

im Jahr 2010:	2,20 %
im Jahr 2009:	23,59 %
im Jahr 2008:	-25,67 %
im Jahr 2007:	14,97 %
im Jahr 2006:	15,98 %
im Jahr 2005:	22,85 %
im Jahr 2004:	5,37 %
* im Jahr 2003:	12,04 %

(* = Jahr nicht vollständig)

Anlagegrundsätze:

Der Fonds ist auf Blue Chips Aktien europäischer Emittenten spezialisiert. Das Fondsvermögen wird vorwiegend in börsennotierten oder an einem anderen geregelten Markt gehandelte Aktien und Indexzertifikaten angelegt. Anleihen aller Art, inklusive Null-Kupon-Anleihen und variabel verzinsliche Wertpapiere, Genussscheine sowie Wandel- und Optionsanleihen, deren Optionsscheine auf Wertpapiere lauten, können zudem aufgenommen werden.



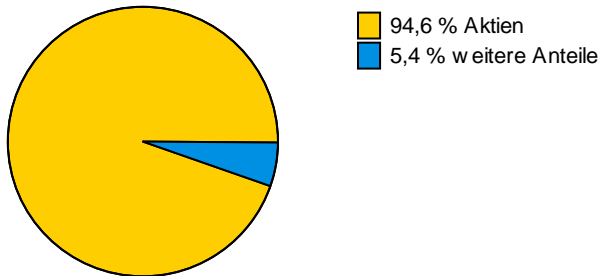
TOP INVESTMENT
Make your money

LuxTopic - Aktien Europa

FondsNote: 1 (31.12.2010)

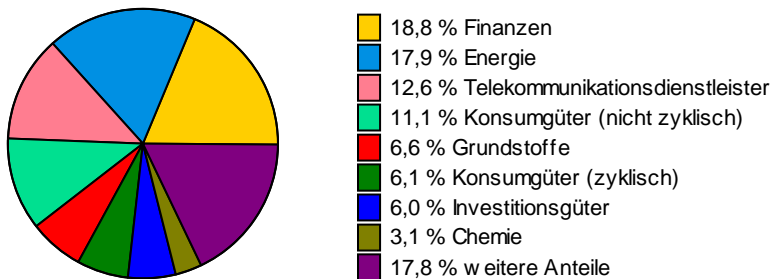
Struktur nach Wertpapieren, am 31.12.2010

in % des Fondsvermögens (Investitionsgrad: 101,08%)



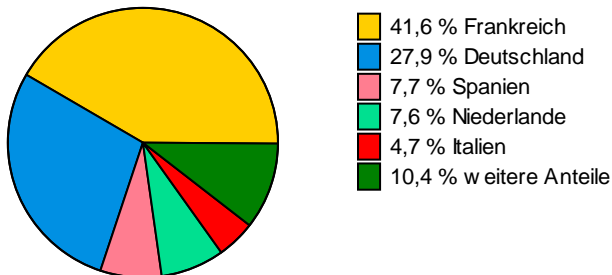
Struktur nach Branchen, am 31.12.2010

in % des Fondsvermögens (Investitionsgrad: 101,08%)



Struktur nach Ländern, am 31.12.2010

in % des Fondsvermögens (Investitionsgrad: 101,08%)



Struktur nach größten Aktienanteilen, am 31.12.2010

