



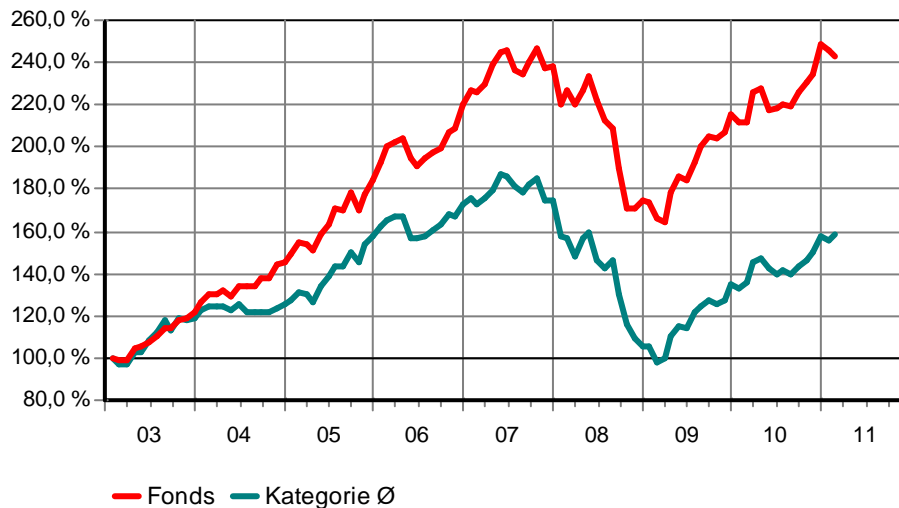
TOP INVESTMENT
Make your money

DJE - Dividende & Substanz P (EUR)

FondsNote: 1 (28.02.2011)

Kategorie:	Aktienfonds International	Währung:	Euro	WKN:	164325
KAG:	DJE Investment S.A.	Thesaurierung:	zum 30.06.	ISIN:	LU0159550150
Depotbank:	DZ Bank Intern.	Domizil:	Luxemburg	Ausgabeaufschlag:	5,00 %
Zahlstelle:	DZ BANK AG , Frankfurt/Main	Geschäftsjahr:	1. Jul. - 30. Jun.	Rücknahmegebühr:	keine
Fondsmanager:	Dr. Jens Ehrhardt Kapital AG	Auflegedatum:	27.01.2003	Mindestanlage:	keine
Fondsvolumen:	514,86 Mio. € (11.02.2011)	Gesamtgebühr:	1,88 %	Sparplan:	ab 50,00 €
Rücknahmepreis:	240,94 € (11.03.2011)			Fonds ist VL-fähig:	nein

kum. Ergebnis: 243% zum 28.02.2011 (auf EUR-Basis, indiziert auf 100% am 31.01.2003)



Wertentwicklung p.a. nach BVI auf EUR-Basis, zum 28.02.2011

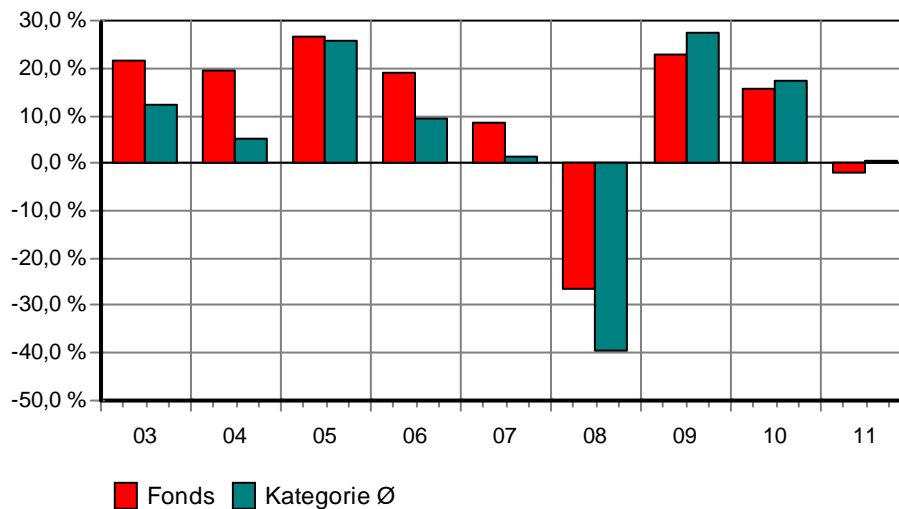
* seit 1 Monat:	-1,06 %
* seit Jahresbeginn:	-2,14 %
seit 1 Jahr:	14,80 %
seit 2 Jahren:	21,07 %
seit 3 Jahren:	2,30 %
seit 5 Jahren:	3,97 %
seit 10 Jahren:	n.v.
seit 15 Jahren:	n.v.
seit 20 Jahren:	n.v.

(* = Veränderung im jew. Zeitraum)

Volatilität und Sharpe-Ratio

	Volatil.	Sharpe
seit 1 Jahr:	2,73 %	5,02
seit 2 Jahren:	3,60 %	5,44
seit 3 Jahren:	10,29 %	0,05
seit 5 Jahren:	10,52 %	0,19

Gewinne/Verluste je Zeit-Intervall (auf EUR-Basis)



jährliche Entwicklung nach BVI auf EUR-Basis

* im Jahr 2011:	-2,14 %
im Jahr 2010:	15,58 %
im Jahr 2009:	22,97 %
im Jahr 2008:	-26,62 %
im Jahr 2007:	8,47 %
im Jahr 2006:	19,04 %
im Jahr 2005:	26,76 %
im Jahr 2004:	19,65 %
* im Jahr 2003:	21,73 %

(* = Jahr nicht vollständig)

Anlagegrundsätze:

Der Anlageschwerpunkt des Fonds liegt auf dividenden- und substanzstarken europäischen Aktien. Chancenreiche außereuropäische Aktien können beigemischt werden. Darüber hinaus kann der Fonds in fest und variabel verzinsliche Wertpapiere investieren. Bei der Aktienausswahl verfolgt der Fondsmanager den Value-Ansatz.

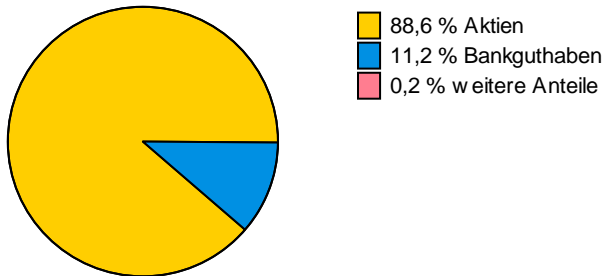


DJE - Dividende & Substanz P (EUR)

FondsNote: 1 (28.02.2011)

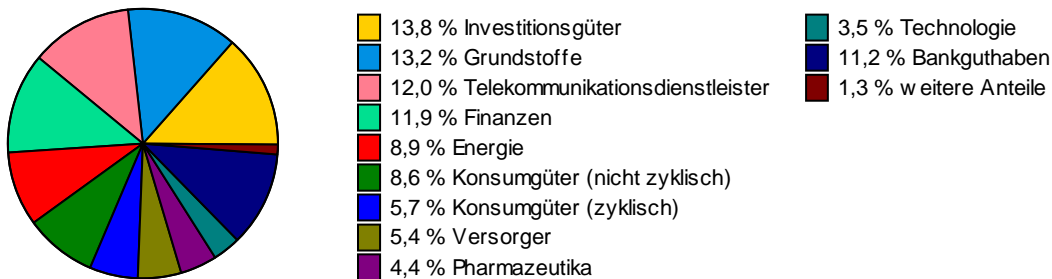
Struktur nach Wertpapieren, am 11.02.2011

in % des Fondsvermögens



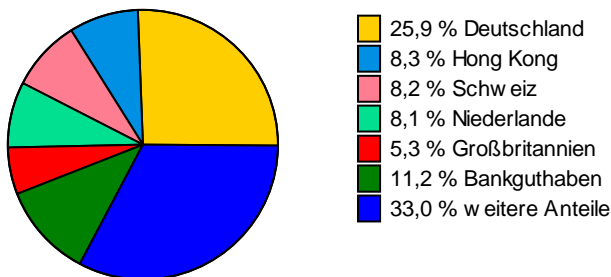
Struktur nach Branchen, am 11.02.2011

in % des Fondsvermögens



Struktur nach Ländern, am 11.02.2011

in % des Fondsvermögens



Struktur nach größten Aktienanteilen, am 11.02.2011

